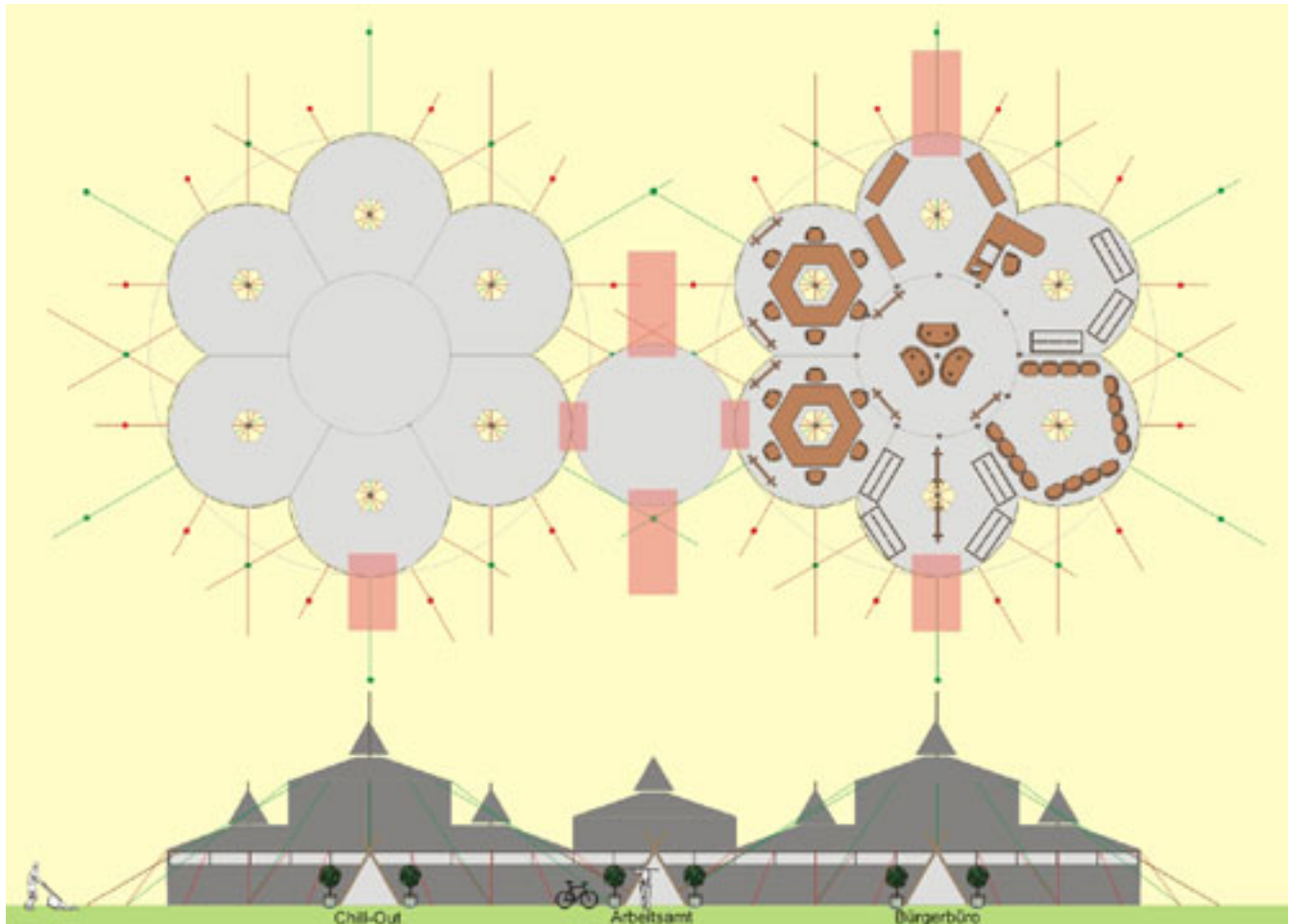


## Jurtenburgen kombinieren


- 19582 Aufrufe



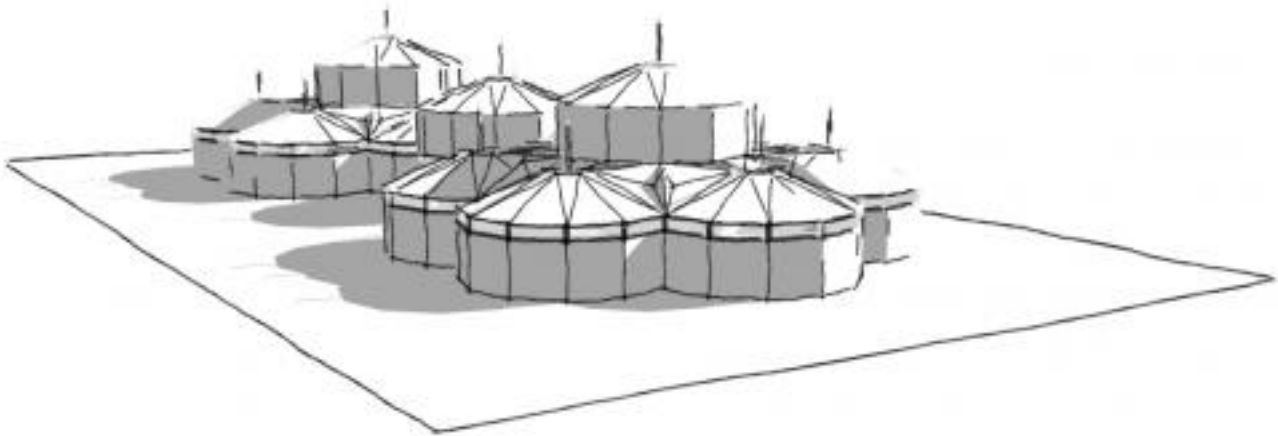
Ebenso, wie jede einzelne Pläne mit anderen kombiniert werden kann, so wie jede Jurte wieder mit jeder anderen kombiniert werden kann, so kannst du auch ganze Jurtenburgen weiter zusammenfügen. Die obige Abbildung entspricht einfach zweimal dem Jurtendom, welche wiederum mittels einer Doppelstockjurte verbunden sind. Schwierig wird das ganz nur beim Planen der Spannleinen, denn oft stehen sich dann eigentlich die einzelnen Bauelement selbst im Weg.

Mit etwas Nachdenken und Geschick beim Aufbau kannst du dies jedoch alles entsprechend miteinander verknüpfen.

Der vorliegende Plan soll auf dem Landesjamboree 2007 als Bürgerbüro, Organisationszentrale und Staffzelt umgesetzt werden.



Gebaut haben wir letztendlich nur eine Kleinigkeit anders. Die Jurtenburg stand nach reichlich Arbeit ein paar Tage. Aber Windböen über 100 Stundenkilometer haben eine Hälfte schnell wieder flasch gelegt. Da weitere Stürme zu erwarten waren, haben wir auf die Verbindungsjurte in der Mitte verzichtet und die beiden Dome separat mit Sturmverspannung aufgestellt.



**Tags:** [jurtenburg](#) [1]  
[jurtendom](#) [2]

Jurtenland - Zelte mit Feuer im Herzen! Kohte und Jurte (c) 2006 - 2016 Ralph Fröhlich  
Besuche unsere weiteren Angebote [petromax.cooking](#) \* [kistenladen.de](#) \* [scoutladen.de](#) \* [troyerladen.de](#)

**Quell-URL:** <https://www.jurtenland.de/book/jurtenburgen-kombinieren>

#### Links

[1] <https://www.jurtenland.de/category/tagsjurtenburg>  
[2] <https://www.jurtenland.de/category/tagsjurtendom>