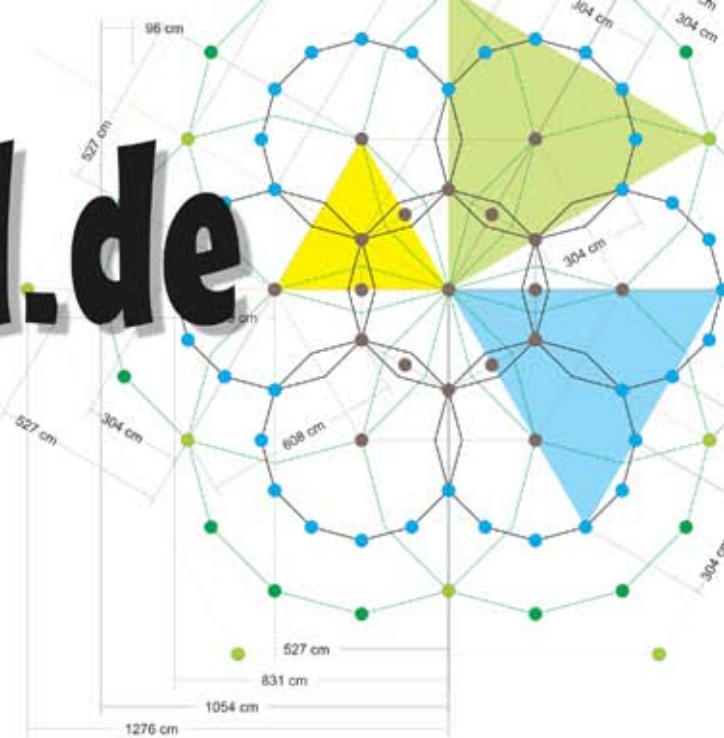


Jurtenland.de

Eine Hommage an Kohten & Jurten



MUSTER

ERSCHEINT DEMNÄCHST



Inhalt

Impressum	2
80 Jahre Kohte	4
Wie baust du eine Jurte auf?	5
Die verschiedenen Stoffe	6
Tortuga KD 38, 280 g/m²	7
kompl. Kohten KD 38	8
komplette Jurten KD 38	8
Jurtendächer KD 38	9
Kohtenblätter KD 38	9
Schwarz oder Weiß?	10
Kohteneingänge KD 38	10
Wanderkohte KD 38	10
Kohtenseitenwand KD 38	10
Seitenplanen KD 38	10
Kirchenplanen KD 38	11
Fensterstücke KD 38	12
Abdeckplanen KD 38	12
Barbarossa	13
Lavvu von Helsport	14
Finnmark	14
Lavvulight	14
Porsanger	14
Varanger	14
Mehr von Helsport	14
Tortuga KD 24, 340 g/m²	15
kompl. Kohten KD 24	16
komplette Jurten KD 24	16
Jurtendächer KD 24	17
Kohtenblätter KD 24	17
Sonstiges KD 24	18
Seitenplanen KD 24	18
Der kleine Komolze	18
Abdeckplanen KD 24	18
Zusammenstellung Jurte	19
Fotos für Jurtenland	19
Zusammenstellung Kohte	20
Platz für Notizen	20
Tortuga Edition, 270 g/m²	21
kompl. Kohten Edition	22
kompl. Jurten Edition	22
Editionsjurte	22
Jurtenanbau Ramses	22
Jurtendächer Edition	23
Kohtenblätter Edition	23
Seitenplanen Edition	24
Fensterstücke Edition	24
Abdeckplanen Edition	24
Übersicht Tortuga	25
Details Komplettangebote	26
Wie baust du eine Kohte auf?	28
Kleine Schwarzzelte	28
Die Kröte	28
Zubehör für Kohten & Jurten	29

Kreuze	30
Spinnen	30
Die Schraube	30
Stangen	30
Feuer	31
Jurtengerüst	31
Heringe	32
Abspannseile	32
Seile	32
Rollen	32
Werkzeuge	32
Codex Patomomen	32
Kleinteile	33
Bekleidung	33
Die Schlaufen der Rainbow	34
Rainbow-Kohten & Jurten	35
Rainbow-Kohten	36
Rainbow komplett	36
Sind Rainbows rot?	36
Nix dabei?	36
Rainbow-Kohten-Teile	37
Rainbow-Jurten-Teile	37
Rainbow-Zubehör	38
Kohten & Jurten von Troll	39
Klassik	40
Troll	41
Fjell	42
Zubehör	43
Aus dem Scoutladen	44
MSR Extreme Serie	45
MSR Fast & Light Serie	45
MSR Gourmet Serie	45
Mehr von MSR	45
Kompasse	46
Silva Eclipse	46
Silva Voyager	46
Lederhosen	46
Troyer	46
Pfadfindershirts	47
Textildruck	47
Abzeichen	47
Sippenabzeichen	47
Messer & Tools	48
Informationen	49
Bestellschein	49
So bestellst du bei uns	50
So bezahlst du bei uns	50
So versenden wir	50
Datenschutz	50
Verpackungen	50
Adresse	50
Wegbeschreibung	50
Internet	50
Kontoverbindung	50
Preise	50
Allgemeine Geschäftsbedingungen	51

Impressum

Jurtenland.de ist ein Ausschnitt aus dem Angebot des Scoutladens.

Inhaber:

Ralph Fröhlich
Weingartenstraße 31
77654 Offenburg
Tel. 0781 9483517
Fax 0781 9483518
eMail ralph@scoutladen.de

UstId: DE238956415

Bürozeiten:

Montag bis Samstag
von 9:00 Uhr bis 20:00 Uhr

Im Internet erreichst Du uns unter
www.jurtenland.de, www.scoutladen.de

Layout & Satz:

Ralph Fröhlich

Titelgestaltung:

Ralph Fröhlich



Fotos:

Ralph Fröhlich, Rolf W. Otto-Hohenadl
Moritz Kretz, Till Strang, Christian Burkhard, Nicola Metz, Werkfotos

Druck:

...

Die Gestaltung dieses Katalogs, seine Darstellungen, Abbildungen, Zeichnungen und Texte sind urheberrechtlich geschützt. Nachdruck, Kopie, Vervielfältigung und elektronische Übernahme - auch auszugsweise - ist ohne schriftliche Genehmigung nicht gestattet.

Für die erste Bestellung

5%

Deine erste Bestellung im Online-Shop von Jurtenland belohnen wir mit 5% Rabatt auf den Bestellwert. Egal, ob du eine kleine Blockseilrolle oder eines der großen (und eh schon günstigen) Komplettangebote bestellst, als Neukunde sind dir 5% Rabatt sicher.

Bestell einfach bei <http://www.jurtenland.de/shop>

Unser Erster...

Nicht im Streben nach Perfektion stecken bleiben. Dies war schon die Devise als Baden-Powell vor mehr als 100 Jahren die weltweite Pfadfinderbewegung gründete. Vor dir liegt unser erster Katalog. Und das siehst du auch! Er hat seine Ecken und seine Kanten und sicherlich auch noch den einen oder anderen Fehler.

Das vielfältigste Angebot

Aber unser Katalog hat auch das umfangreichste und übersichtlichste Sortiment an Kohten und Jurten samt dem passenden Zubehör. Während andere Anbieter die Welt der Schwarzzelte auf vier bis acht Seiten abhandeln bietet Jurtenland schon umfangreiche 52 Seiten mit vielen Abbildungen und weiterführenden Informationen.

Auszüge aus dem Scoutladen

Mit weiteren Artikeln aus dem Scoutladen, die zum Leben der Schwarzzeltbauer gehören, runden wir den Umfang dieses Katalogs ab. Dazu gehören vor allem unsere Jujas, Troyer und Lederhosen, vertreten sind jedoch auch starke Marken wie MSR (leichte, funktionale Kocher), Thermarest (der Inbegriff komfortabler Isomatten) oder Hultafors (handgeschmiedete Beile).

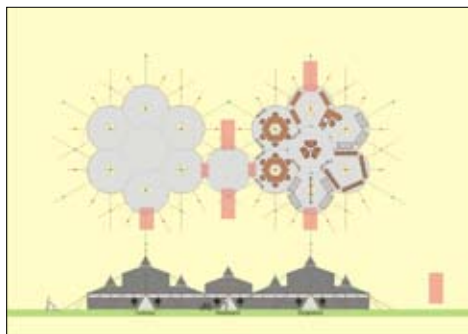
Ebenso findest du die Silva (Kompass, LED-Leuchten, Schrittzähler) und Gerber (Multitools, Klappmesser) in unserem Sortiment.



Kohten & Jurten als Kernpunkt

Schwerpunkt von Jurtenland sind und bleiben jedoch die Jurten und Kohten für Pfadfinder, Wandervögel und viele andere Jugendgruppen, denen das ursprüngliche Leben im Freien noch viel bedeutet. Durch das modulare System sind die Einsatzfelder schier unendlich breit gestreut. Auch wenn es ein wenig Wissen und Können braucht, um richtig mit den Schwarzzelten umzugehen, so steigen doch immer mehr Menschen in dieses Abenteuer ein.

Wissen und Können



Jurtenland will an dieser Stelle nicht nur Kohten und Jurten verkaufen, sondern auch mit Rat und Tat zur Seite stehen. Auf unserer Internetseite findest du dazu die umfangreichste Sammlung und Zusammenstellung der verschiedenen Aspekte. Angefangen bei den verschiedenen Herstellern, deren Konzepten und Qualitäten, bis hin zu Aufbauanleitungen zahlreicher Konstruktionen und Tipps zu Pflege und Gebrauch.

Aktuelle Infos

Ebenfalls informieren wir dich auf Jurtenland stets über die aktuellen Entwicklungen im Bereich der Schwarzzelte. Für 2008 kündigt Tortuga z.B. das erste Dach am Stück für eine Fünfer-Jurte an. Damit steht dir nun noch eine etwas kleinere Variante der Komplett-Dächer zu Verfügung.

Die steile Barbarossa

Recht neu ist auch das Jurtendach Barbarossa. Nicht nur, dass es durch das steilere Dach besser dem Wetter unserer Breiten trotzt (es gibt keine Wassersäcke mehr), zusammen mit den ebenfalls neuen Trapezplanen stehen dir nun völlig neue Gestaltungsmöglichkeiten offen.



Schau dich um auf jurtenland.de, wirf einen Blick auf scoutladen.de. Lass dich begeistern und von unserem Service überzeugen.

Anregungen und Kritik


bringen uns weiter. Gib uns ein ehrliches Feedback zu unserem Handbuch. Nur so kann es noch besser und umfangreicher werden. Was vermisst du? Was wünschst du dir anders? Was gefällt dir? Was haben wir gut gelöst? Wir freuen uns auf deine Meinung.

Deine Fotos für Jurtenland

Oft ist ein Katalog so gut wie seine Bilder. Hast du gute Fotos von Kohten und Jurten und allem, was damit zusammenhängt? Stell sie uns zu Verfügung. Jede Veröffentlichung in diesem Handbuch belohnen wir mit einem Warengutschein über 10 € für Jurtenland.

Wir wünschen dir viel Spaß beim Träumen von schwarzen Zelten...

RALPH FRÖHLICH




80 Jahre Kohte

Die ursprüngliche Zeltform der Kohte, eigentlich Kota oder Lavvu ist viele Jahrhunderte alt. Sie dient teils heute noch den Samen, den Nomaden Lapplands, als sichere Unterkunft auf dem Weg ihrer Rentierherden.

tusk als der Erfinder der Kohte

Eberhard Köbel (Fahrtenname: tusk) lernt diese Zelte in den Jahren 1927 bis 1929 auf verschiedenen Schwedenfahrten kennen und schätzen.

Er träumt von einem Zelt für die deutsche Jungenschaft, welches leicht transportabel ist und den Flair der samischen Kotas aufnimmt. Ganz wichtig ist ihm, dass das Zelt die Möglichkeit bietet Feuer im Inneren zu machen. Erst dadurch wird es auf Fahrt zu einer richtigen Heimstatt und bietet Schutz und Wärme selbst im tiefsten Winter.



Die erste Kohte

Bereits im Sommer 1928 steht der erste Prototyp einer Kohte auf der Kollenburg. Sie ist nur aus Leinwandstoff genäht, mehrfarbig und benötigt zum Aufstellen noch mehrere Holzstangen.

Das Zelttuch ist im Ganzen vernäht und wird beim Aufbau nur an einer Seite verbunden. Mit der aufwändigen Zelttür ist diese Kohte noch sehr nah am samischen Original.

Das Kohtenkreuz

Der Anfang ist gemacht, jedoch das Ziel eines leichten, transportablen Zeltes noch nicht ganz erreicht. Dazu soll es erst kommen, als sich ein findiger Kopf das Kohtenkreuz ausdenkt. Nun kann die Kohte mit nur einer oder zwei Stangen emporgehoben werden. Beides lässt sich mit einfachsten Mitteln unterwegs immer wieder neu herstellen.

Wer allerdings die Idee des Kreuzes hatte ist im Dunkel der Geschichte ungewiss.

Manche schreiben diesen Erfolg Ernst Voss zu, der zusammen mit tusk an der Serienfertigung der Kohte arbeitete. Auf alten Fotos sind diese Kreuze auf jeden Fall ab 1931 zu sehen.

Die Kohte als Serienprodukt

Ebenfalls ab 1931 werden die ersten Kohtenstücke offiziell zum Verkauf angeboten. Diese Planen ent-



sprechen in der Form schon dem heute noch gebräuchlichen Kohtenblatt, sind aber noch an allen Seiten mittels Doppelknöpfen zu verbinden.

Schlaufen oder Knöpfe

Die Schlaufen finden sich erst nach den Kriegswirren. Wann diese zum ersten Mal eingesetzt werden ist ebenfalls ungewiss.

Das Verbot der Kohte

Vor dem Krieg ist der Kreis der Nutzer um die Kohte sicherlich noch recht klein. Die dj.1.11 bezieht die Kohten nur auf Bezugschein und die Zeit bis zum Verbot der Kohte scheint recht kurz. Bereits im Juni 1933 gilt die Kohte als „kulturbolschewistisch“ und ihre Nutzung in den Bünden als „gegenvölkisch“. So wird z.B. auch Hans Scholl und Willi Graf im Sonderprozess wegen verbotener bündischer Umtriebe das Übernachten in einer Kohte zur Last gelegt.

Der Erfolg nach dem Krieg

Mit dem Ende des Krieges und dem Beginn des Wirtschaftswunders kommt nun der große Erfolg der Kohte. Immer mehr Bünde und Verbände entdecken die Schwarzzelte mit den vielfältigen Möglichkeiten für sich. Mehrere Bezugsquellen und auch Hersteller werben um die Gunst der Kunden in einem wachsenden Markt. Marktführer ist lange Zeit die Firma Stromeyer, welche den Stab dann um die Jahrtausendwende an Tortuga abgibt (neuerdings jedoch versucht, wieder in das Geschäft um Kohten und Jurten einzusteigen)

Die nächsten 80 Jahre

In den letzten zwei Jahrzehnten kamen vor allem zwei neue Konzepte auf alter Grundlage auf den Markt. Die Marken Troll und Rainbow haben jeweils eigene Ideen aufgegriffen und die klassischen Kohten weiterentwickelt. Während die Kohte nach dem klassischen Schnitt von Tortuga/Stromeyer heute bereits international bekannt sind und Planen in einem breiten Sortiment bietet, bedienen die Rainbow- und Troll-Kohten noch ein sehr kleines Marktsegment. Wie sich das Zelt, „in dem einen kein Dach

von Himmel über dem Kopf trennt“, weiterentwickelt, wird die Zukunft weisen.

Was war vorher?

Bleibt nun noch die Frage, was haben die Jugendbünde vor der Kohte verwendet, um auf Fahrt und Lager zu gehen? Vor 1930 sind vor allem die damals gebräuchlichen Heeresplanen im Einsatz. Mit einem Kantenmaß von 165 cm und den bekannten Doppelknöpfen entsprechen sie genau den heutigen Viereckzeltbahnen. Und geben damit der Kohte ihre untere Seitenlänge.

Die erste Jurte

Der Weg zur ersten Jurte ist also nicht weit. Die Viereckzeltplanen sind bereits vorher im Gebrauch der Jugend und die Kohte ist in der Entwicklung. 1933 taucht die Jurte erstmalig in einer Graphik auf. Eines der ersten Fotos ist von 1934.

Quellen:

75 Jahre Kohte... dararish (Dieter Geißler) in: Deutsche Freischar (Hrsg.) Zeitung 1/2004

75 Jahre Jurte... dararish (Dieter Geißler) in: Deutsche Freischar (Hrsg.) Zeitung 1/2005

beide Artikel in kompletter Länge:

www.jurtenland.de/75_Jahre_Kohte

www.jurtenland.de/75_Jahre_Jurte

Fotos:

Die erste bündische Kohte - mit der Freischarlie auf der Tür, aus Eberhard Köbel (Schriftleiter): Briefe an die Deutsche Jungenschaft - Jungenschaftschrift der Deutschen Freischar (Bund der Wandervögel und Pfadfinder), Heft 8, Ludwig Voggenreiter Verlag Potsdam 1929, Seite 1
Jurten-Foto, aus Der Eisbrecher - eine Jungen-Monatszeitschrift im Verlag Günther Wolff zu Plauen i.V., Heft 2 (Mai) 1934

Mehr Infos zur Geschichte der Kohten und Jurten findest du vor allem im **Verlag der Jugendbewegung**, www.jugendbewegung.de/verlag

Wie baust du eine Jurte auf?

Eine Jurte aufzustellen ist nicht schwer und es dauert auch nicht allzulange. Vorausgesetzt, du weißt, was du tun musst. Die Pfadfinder lernen dies vermutlich von klein auf. Aber was machst du, wenn du Quer-einsteiger bist, oder die Jurte für einen Marktstand oder ein Theaterprojekt brauchst? Und du zudem vielleicht nie bei den Pfadfindern warst?

Wir möchten dir den Aufbau einer Jurte in fünf einfachen Schritten mit fünf kleinen Bildern beschreiben. Danach wirst du immer noch ein wenig experimentieren müssen, bis du deinen Weg gefunden hast, aber es wird dir schon sehr viel leichter von der Hand gehen. Und eins gleich vorne weg. Es gibt den einen gültigen Weg nicht. Viele Wege führen nach Rom, bzw. zur fertigen Jurte. Unser Weg hier ist nur einer, aber wir meinen es ist einer ohne Dornen und Stol-perfallen :-)



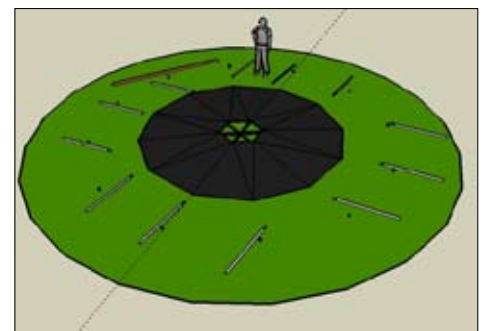
gefähr wie im zweiten Bild aus. Im Grunde geht das alles fast alleine, aber du tust dir Gutes, wenn zumindest ein, zwei helfende Menschen dabei sind, welche dir in dem Stadium die Stange(n) halten.

Schritt 3: Das Dach spannen

Du hast nun alle Stangen entsprechend aufgestellt und kannst das Dach schon ordentlich abspannen. Die Mitte hängt weiterhin nach unten durch, aber das ändert sich gleich im nächsten Schritt. Vorher bringst du nun die Kette oder das Kreuz in der Mitte an und befestigst daran das Seil zum hochziehen des Dachs.

Schritt 4: Das Dach hoch ziehen

Mit einer, zwei oder drei Mittelstangen ziehst du nun über eine kleine Rolle und ein langes Seil dein



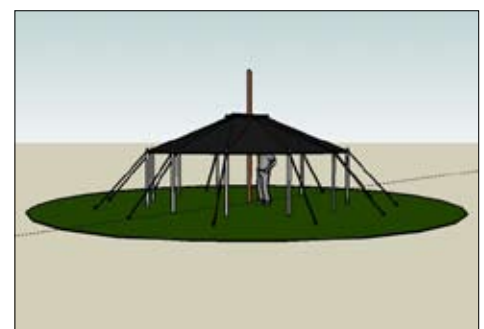
Erster Schritt



Zweiter Schritt



Dritter Schritt



Vierter Schritt



Fünfter Schritt

Schritt 1: Alles bereit legen

Lege alle benötigten Teile auf der Wiese aus. Das Dach so, wie die Jurte später stehen soll, die Heringe, Seile, Aufstellstangen aussen herum, entsprechend an jede Ecke. Die Heringe kannst du in ca. zwei Meter Abstand zu den Ecken gleich einschlagen. Achte dabei auf die Flucht der Linien, so dass später das Seil die gerade Verlängerung der Naht im Dach darstellt.

Schritt 2: Die Stangen aufstellen

Binde alle Abspannschnüre schon am Dach und am entsprechenden Hering fest (bei einem Dach ohne D-Ringe, nur am Hering). Lass das Seil jedoch recht locker. Nun kannst du die erste Stange aufstellen, dann die zweite gegenüber. Mit der dritten und der vierten Stange sieht deine Jurte dann bereits so un-

geordnet nach oben, bis es straff gespannt ist und das Wasser bei Regen ohne Säcke zu bilden ablaufen kann. An den äußeren Abspannungen brauchst du in aller Regel nichts mehr zu korrigieren. Es lohnt sich jedoch die Abspannschnüre zu kontrollieren, bzw. zu überprüfen, ob die Nähte des Dachs und die Schnüre zu den Heringen eine gerade gedachte Linie bilden.

Schritt 5: Seiten anbringen

Schon steht deine Jurte soweit, dass du die Seitenplanen anbringen kannst. Je nach Modell musst du dazu nochmal eine nach der anderen Stange herausnehmen und die Ösen der Seitenplanen einhängen, aber dies geht ohne die Schnüre zu lockern, wenn du die Stange schräg nach innen anhebst. Bei den neuen Jurtendächern (DGBM), wie z.B. auch dem Barbarossa-Dach genügt es die Seitenplanen anzuknöpfen und die Ösen mit den kleinen Bandschlaufen am Dach zu befestigen.

Zu guter Letzt kannst du dein Rauchloch noch mit einer Abdeckplane verschließen, aber wir machen lieber ein nettes Feuerchen im Inneren...

Mehr über die Jurte

Zahlreiche Infos über die Jurte, ihre Verwandten und vor allem über Aufbau, Pflege und Technik findest du auf www.jurtenland.de/jurte

Die verschiedenen Stoffe

Für Kohten und Jurten haben sich vorwiegend die Stoffe des Herstellers TenCate aus den Niederlanden etabliert. TenCate bietet hier z.B. die Serie „Cotton“ in vier verschiedenen Qualitäten, von denen insbesondere zwei bei den Kohtenherstellern verwendet werden. Dies sind als Standard KD 38 und als schwere Qualität KD 24.

KD 38

KD 38 mit 280g/m² ist die Standard-Qualität für Kohten und Jurten bei Tortuga, Troll und Rainbow. Dieser Stoff ist ein guter Kompromiss in Sachen Kosten und Haltbarkeit. An diesen Planen hast du lange Jahre deine Freude und kannst sowohl einzelne Kohten und Jurten, sowie ganze Burgen aus Schwarzzelten bauen. Dieser Stoff wird üblicherweise in den Farben Schwarz und Naturell verarbeitet.

Stoffreferenz	KD 38 von TenCate
Material	100% Baumwolle
Ausrüstung	Wasser- und Schmutzabweisend
Breite	160 cm / 205 cm
Gewicht (+/- 5%)	280 g/m ²
Höchstzugkraft Kette	70 daN
Höchstzugkraft Schuss	80 daN
Weiterreißfestigkeit Kette	1,5 daN
Weiterreißfestigkeit Schuss	1,5 daN
Wassersäule	> 300 mm
Farb-Wetterechtheit	>= 4

KD 24

KD 24 mit dem höheren Stoffgewicht von 340 g/m² hat ähnliche technische Werte, jedoch eine höhere Wassersäule, als KD 38. Da sich die höhere Wassersäule im praktischen Gebrauch kaum bemerkbar macht, rechtfertigt sich der Einsatz von KD 24 insbesondere bei größeren Konstruktionen, auf die hohe Kräfte wirken. Die Planen verziehen sich deutlich weniger, bzw. finden eher wieder zu ihrer Form zurück.

Stoffreferenz	KD 24 von TenCate
Material	100% Baumwolle
Ausrüstung	Wasser- und Schmutzabweisend
Breite	160 cm
Gewicht (+/- 5%)	340 g/m ²
Höchstzugkraft Kette	80 daN
Höchstzugkraft Schuss	80 daN
Weiterreißfestigkeit Kette	2,0 daN
Weiterreißfestigkeit Schuss	1,5 daN
Wassersäule	> 400 mm
Farb-Wetterechtheit	>= 4

KD 48

KD 48 ist ein technisch sehr hochwertiges Gewebe mit deutlich höheren Zug- und Weiterreißfestigkeiten. Bisher findet dieses Gewebe kaum Anwendung bei Kohten und Jurten. Einige besonders beanspruchte Planen der Rainbow-Serie werden aus diesem Material gefertigt. Troll bietet diesen hochwertigen Stoff als Sonderanfertigung an.

Stoffreferenz	KD 48 von TenCate
Material	100% Baumwolle
Ausrüstung	Wasser- und Schmutzabweisend
Breite	160 cm
Gewicht (+/- 5%)	310 g/m ²
Höchstzugkraft Kette	130 daN
Höchstzugkraft Schuss	130 daN
Weiterreißfestigkeit Kette	3,0 daN
Weiterreißfestigkeit Schuss	2,5 daN
Wassersäule	> 400 mm
Farb-Wetterechtheit	>= 4

KD 22

KD 22 mit lediglich 210 g/m² findet im Kohtenbau keine Verwendung. Bei leichteren Zelten empfiehlt TenCate dieses Gewebe für Zeltwände, wo es weder besonders auf starke Kräfte noch auf eine hohe Dichtigkeit ankommt.

Stoffreferenz	KD 22 von TenCate
Material	100% Baumwolle
Ausrüstung	Wasser- und Schmutzabweisend
Breite	175 cm
Gewicht (+/- 5%)	210 g/m ²
Höchstzugkraft Kette	60 daN
Höchstzugkraft Schuss	60 daN
Weiterreißfestigkeit Kette	1,2 daN
Weiterreißfestigkeit Schuss	1,0 daN
Wassersäule	> 250 mm
Farb-Wetterechtheit	>= 4

Edition

Tortuga verwendet für seine leichtere Reihe „Edition“ einen Stoff mit 270 g/m². Die daraus gefertigten Zelte sind ebenfalls lange Jahre einsetzbar. Jedoch raten wir davon ab, diese Planen häufiger für größere Konstruktionen zu verwenden. Der Stoff ist etwas schwächer und verzieht sich leichter, als z.B. KD 38.



Stoffreferenz	Edition
Material	100% Baumwolle
Ausrüstung	Wasser- und Schmutzabweisend
Breite	205 cm
Gewicht (+/- 5%)	270 g/m ²
Höchstzugkraft Kette	68 daN
Höchstzugkraft Schuss	75 daN
Weiterreißfestigkeit Kette	k.a.
Weiterreißfestigkeit Schuss	k.a.
Wassersäule	> 300 mm
Farb-Wetterechtheit	>= 4

Frei von Schadstoffen

Alle genannten Stoffe werden gemäß den Richtlinien von Ökotex Standard 100 produziert und sind entsprechend frei von Schadstoffen. Gerade bei der schwarzen Farbe ist es wichtig auf diesen Punkt zu achten, da diese sehr schwer mit umweltfreundlichen Mitteln herzustellen ist, soll sie möglichst dauerhaft schwarz bleiben.



Die technischen Angaben der Tabellen wurden den Unterlagen von TenCate entnommen.





Tortuga KD 38, 280 g/m²

kompl. Kohten KD 38

Für eine Kohte brauchst du nicht viel. Vier Kohtenblätter, eine Abdeckplane. Den Rest kannst du im Wald meist selbst machen.

Frag jedoch den Förster, bevor du deine Säge ansetzt. Entsprechende Aufstellstangen bekommst du so oft kostenlos.



komplette Kohte S 45/59, KD 38

Unser Set „Kohte S 45/59“ setzt sich zusammen aus vier Kohtenblättern S 45/59 der Qualität KD 38, einer Abdeckplane 120 x 120 cm und zwei Kunsthanfseilen zu je drei Meter sowie acht Sicherheitsheringen. Diese Kohtenblätter haben unten einen ca. 45 cm breiten Streifen, welcher die Kohte besonders gut gegen den Wind abdichtet oder es dir erlaubt, die Kohte um 45 cm anzuheben. Dadurch kannst du die Kohte im Inneren besonders gut ausnutzen und gewinnst viel Platz. Kreuz und Aufstellstangen machst du dir selbst. Das spart Gewicht auf der Fahrt und schonst deinen Geldbeutel.

Art-Nr. **530-00-010-045 409.00 €**



Die Ursprungskohte S 00/52, KD 38

Unser Set „Die Ursprungskohte“ setzt sich zusammen aus vier Kohtenblättern S 00/52 der Qualität KD 38, einer Abdeckplane 120 x 120 cm und zwei Kunsthanfseilen zu je drei Meter sowie acht Sicherheitsheringen. Kreuz und Aufstellstangen machst du dir selbst. Das spart Gewicht auf der Fahrt und schonst deinen Geldbeutel.

Art-Nr. **530-00-000-000 339.00 €**



komplette Kohte S 70/99, KD 38

Unser Set „Kohte S 70/99“ setzt sich zusammen aus vier Kohtenblättern S 70/99 der Qualität KD 38, einer Abdeckplane 120 x 120 cm und zwei Kunsthanfseilen zu je drei Meter sowie acht Sicherheitsheringen. Diese Kohtenblätter haben unten einen ca. 70 cm breiten Streifen, welcher es dir erlaubt, die Kohte um 70 cm anzuheben. Dadurch kannst du im Inneren der Kohte bis an den Rand aufrecht sitzen. Kreuz und Aufstellstangen machst du dir selbst. Das spart Gewicht auf der Fahrt und schonst deinen Geldbeutel.

Art-Nr. **530-00-015-070 459.00 €**



komplette Kohte S 20/53, KD 38

Unser Set Kohte S 20/53 setzt sich zusammen aus vier Kohtenblättern S 20/53 der Qualität KD 38, einer Abdeckplane 120 x 120 cm und zwei Kunsthanfseilen zu je drei Meter sowie acht Sicherheitsheringen. Diese Kohtenblätter haben unten einen ca. 20 cm breiten Erdstreifen, welcher die Kohte zusätzlich gegen den Wind abdichtet. Kreuz und Aufstellstangen machst du dir selbst. Das spart Gewicht auf der Fahrt und schonst deinen Geldbeutel.

Art-Nr. **530-00-005-020 369.00 €**



Original Jurte 600 cm, komplett, KD 38

Du suchst eine qualitativ hochwertige Jurte, an der du lange Jahre deine Freude hast? Dann ist unsere Komplettjurte der Qualitätsstufe KD 38 genau das richtige für dich. Sie besteht aus Zeltgewebe, welches wasserabweisend und verrottungsfest imprägniert und nach Ökotex Standard 100 zertifiziert ist. Unser Komplettangebot umfasst neben den benötigten Zeltbahnen auch die entsprechende Menge Aufstellstäbe, Heringe, Abspannseile und eine passende Jurtenspinne.

Art-Nr. **530-00-040-006 1149.00 €**



Alle Modelle in der Qualität KD 38 bekommst du auch in der Farbe Naturell. Damit wird deine Jurte deutlich heller und auch etwas kühler.



Barbarossa Komplettangebot

Die neue Barbarossa-Jurte ist ein praktisches Mittelalterzelt (Ritterzelt) welches es dir erstmals ermöglicht im Inneren des Zeltes ein Feuer zu entzünden. Das Dach ist weiterhin kompatibel zu den bisherigen Jurtendächern und kann wie gewohnt kombiniert werden. Unser Komplettangebot umfasst neben den benötigten Zeltbahnen auch die entsprechende Menge Aufstellstäbe, Heringe, Abspannseile und eine passende Jurtenspinne.

Art-Nr. **530-00-042-006 1599.00 €**



Groß-Jurte 800 cm, komplett, KD 38

Du suchst eine große Jurte für verschiedene Anlässe? Dann ist unsere komplette Großjurte der Qualitätsstufe KD 38 genau das richtige für dich. Mit ca. 800 cm Durchmesser hast du darin viel Platz. Das Zeltgewebe ist nach Ökotex Standard 100 zertifiziert. Unser Komplettangebot umfasst neben den benötigten Zeltbahnen auch die entsprechende Menge Aufstellstäbe, Heringe, Abspannseile und eine passende Jurtenspinne.

Art-Nr. **530-00-045-165 1599.00 €**

zu den Details...

Was enthalten die Komplettangebote im Detail? Dies findest du auf Seite 26 und 27 in der Heftmitte.



Super-Groß-Jurte 800 cm, komplett, KD 38

Du suchst eine große Jurte mit voller Stehhöhe für verschiedene Anlässe? Dann ist unsere komplette Großjurte der Qualitätsstufe KD 38 genau das richtige für dich. Mit ca. 800 cm Durchmesser und ca. 205 cm Seitenhöhe hast du darin viel Platz. Das Zeltgewebe ist nach Ökotex Standard 100 zertifiziert. Unser Komplettangebot umfasst neben den benötigten Zeltbahnen auch die entsprechende Menge Aufstellstäbe, Heringe, Abspannseile und eine passende Jurtenspinne.

Art-Nr. **530-00-045-209 1699.00 €**



Super-Jurte 600 cm, komplett, KD 38

Du suchst eine Jurte mit Stehhöhe für verschiedene Anlässe? Dann ist unsere Komplettjurte der Qualitätsstufe KD 38 mit den hohen Seitenplanen genau das richtige für dich. Sie besteht aus Zeltgewebe, welches nach Ökotex Standard 100 zertifiziert ist. Unser Komplettangebot umfasst neben den benötigten Zeltbahnen auch die entsprechende Menge Aufstellstäbe, Heringe, Abspannseile und eine passende Jurtenspinne.

Art-Nr. **530-00-040-209 1199.00 €**

Was ist KD 38?

„KD 38“ ist die Gewebebezeichnung des Herstellers TenCate. Hier entspricht dies 100% Baumwolle mit einem Stoffgewicht von ca. 280 g/m². Dieser Stoff hat eine Zugfestigkeit von bis zu 80 daN und einer Wassersäule größer 300 mm. Das Gewebe ist zertifiziert nach Ökotex Standard 100. Weitere Qualitäten sind z.B. die festeren Stoffe der Reihe „KD 24“ und die leichtere „Edition“

Nix dabei?

Hast du dein passendes Komplettangebot nicht gefunden? Gerne kalkulieren wir dir individuelle Zusammenstellung.

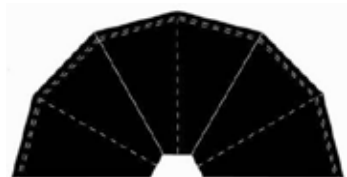
Jurtendächer KD 38



Halbes Jurtendach ohne Traufkante KD 38

Das Halbjurtendach besteht aus 3 zusammengenähten Kohtenblättern des Modells 20/53, wobei die linke Aussenkante mit Messingösen, 8 mm sowie Regenleiste und die rechte Aussenkante mit Schlingen (wie bei den Kohtenblättern) versehen ist. Auch die Unterkante entspricht mit Knopflöchern und Doppelknöpfen der Konfektion von 3 zusammengeschnittenen Kohtenblättern. Als Ovaljurte zu verwenden mit Zwischendachteilen.

Art-Nr. 530-11-030-003 239.00 €



Halbes Jurtendach mit Traufkante KD 38

Dieses Halbjurtendach entspricht im Schnitt der dem halben Dach der Editionsjurte. Die linke Seitenkante ist mit 8 mm-Messingösen und aufgenähter gedoppelter Regenleiste mit Holzknabeln ausgestattet. An der rechten Seitenkante sind an der Unterseite Schlingen doppelt aufgeriegelt. Traufkante ca. 18 cm. Bei Verwendung des Zwischendachteils entsteht eine Ovaljurte.

Art-Nr. 530-11-031-003 329.00 €



Jurtendach, 510 cm, mit Traufkante KD 38

Baust du gerne 5er-Jurten? Du bist begeistert von Jurten mit ganzen Dächern? Nun gibt es auch die 5er-Jurte mit einem kompletten Dach samt Traufkante. Jurtendach in einem Stück gefertigt mit ca. 16 cm breiter Traufkante. Zum Anschluss der Seitenplanen ist eine Knopfleiste mit Doppelknöpfen und Knopflöchern untergenäht. Aufhängung am Rauchloch mit verzinkten D-Ringen, aufgenäht mit stabilen PP-Gurten. Die Abspannpunkte der Traufkante sind ebenfalls mit langen PP-Gurten und feuerverzinkten D-Ringen ausgestattet. Zusätzliche Zwischenabspannungen an der Traufkante verleihen noch mehr Sicherheit.

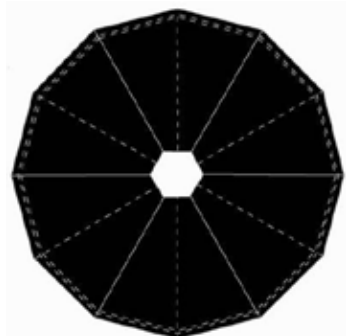
Art-Nr. 530-11-039-010 399.00 €



Jurtendach, 610 cm, ohne Traufkante, KD 38

Dieses Jurtendach ist in einem Stück gefertigt und entspricht 6 zusammengeschnittenen Kohtenblättern Modell 20/53.

Art-Nr. 530-11-035-006 399.00 €



Jurtendach, 610 cm, mit Traufkante, KD 38

Jurtendach in einem Stück gefertigt mit ca. 16 cm breiter Traufkante. Zum Anschluss der Seitenplanen ist eine Knopfleiste mit Doppelknöpfen und Knopflöchern untergenäht. Aufhängung am Rauchloch mit verzinkten D-Ringen, aufgenäht mit stabilen PP-Gurten. Die Abspannpunkte der Traufkante sind ebenfalls mit langen PP-Gurten und feuerverzinkten D-Ringen ausgestattet. Zusätzliche Zwischenabspannungen an der Traufkante verleihen noch mehr Sicherheit.

Art-Nr. 530-11-040-006 399.00 €



Jurtendach Barbarossa

Das Jurtendach Barbarossa hat eine wesentlich steilere Dachneigung und ein kleineres Rauchloch, als ein herkömmliches Jurtendach. Die geringere Neigung zu Wassersäcken ist nur ein kleiner Vorteil, denn zusammen mit der neuen Trapezplane und einem nachrüstbaren Volant macht dies die alte Jurte damit zu einem vollwertigen Ritterzelt. Das Dach hat eine Schräge von ca. 40 Grad und ist mit einer Traufkante ausgestattet.

Art-Nr. 530-11-042-006 559.00 €



Großjurtendach, 810 cm, mit Traufkante, KD 38

Jurtendach in einem Stück gefertigt mit ca. 16 cm breiter Traufkante. Zum Anschluss der Seitenplanen ist eine Knopfleiste mit Doppelknöpfen und Knopflöchern untergenäht. Aufhängung am Rauchloch mit verzinkten D-Ringen, aufgenäht mit stabilen PP-Gurten. Die Abspannpunkte der Traufkante sind ebenfalls mit langen PP-Gurten und feuerverzinkten D-Ringen ausgestattet. Zusätzliche Zwischenabspannungen an der Traufkante verleihen noch mehr Sicherheit.

Art-Nr. 530-11-045-008 629.00 €




Jurten-Zwischendachteil mit Traufkante KD 38

Konfektion passend zum o.a. Halbjurtendach mit Traufkante Art. 530 11 031 003. Dieses Teil dient zur mittigen Verlängerung des Halbjurtendachs zur Ovaljurte.

Art-Nr. 530-12-061-165 123.00 €

Kohtenblätter KD 38



Kohtenblatt S 00/52 KD 38

Kanten ringsum mit 5 cm breitem Streifen besetzt. Alle Ecken mit großen Verstärkungen und Messingösen, 16 mm Durchmesser. Linke Seitenkante mit Messingösen, 8 mm Durchmesser sowie aufgestepter Regenleiste mit aufgeriegelten Holzknabeln. Rechte Seitenkante mit an der Unterseite doppelt angeriegelten Schlaufen. Unterkanten mit Knopflöchern und Alu-Doppelknöpfen ausgestattet.

Art-Nr. 530-10-000-000 77.00 €



Kohtenblatt S 20/53 KD 38

Kanten ringsum mit 5 cm breitem Streifen besetzt. Alle Ecken mit großen Verstärkungen und Messingösen, 16 mm Durchmesser. Linke Seitenkante mit Messingösen, 8 mm Durchmesser sowie aufgestepter Regenleiste, die mit Holzknabeln befestigt wird. Rechte Seitenkante mit an der Unterseite doppelt angeriegelten Schlaufen. Unterkanten mit Knopflöchern und Alu-Doppelknöpfen ausgestattet. Mit unten an der Innenkante des Besatzes angenähemtem Streifen in ca. 20 cm Breite. Dieser Streifen dient zur besseren Abdichtung gegen Zugluft sowohl bei der Verwendung als klassische Kohte als auch beim Jurtenbau.

Art-Nr. 530-10-005-020 82.00 €



Jurten-Zwischendachteil KD 38

Ringsum 7 cm breit gesäumt, linke Seite mit Messingösen 8 mm Durchmesser und aufgestepter Regenleiste mit 4 Holzknabeln, rechte Seite mit an der Unterseite angeriegelten Schlaufen, unten Knopflöcher und Doppelknöpfe. In den 4 Ecken sind Messingösen 16 mm eingepresst. Diese Plane dient zur mittigen Verlängerung eines Jurtendachs und macht aus der normalen Jurte eine Ovaljurte.

Art-Nr. 530-12-060-165 99.00 €

Schwarz oder Weiß?

Der Prototyp der Kohte aus dem Jahr 1928 hat die Farbe Weiß mit roten und schwarzen Applikationen. Warum sich schließlich die Farbe Schwarz durchgesetzt hatte, kann heute keiner so recht beantworten.

Auf jeden Fall liefern wir fast alle Planen der Serie KD 38 auch in der Farbe Naturell. Das ist kein reines Weiß, sondern durch den natürlichen Farbton der Baumwolle beeinflusst. Probier es aus!



Kohtenblatt S 45/59 KD 38

Kanten ringsum mit 5 cm breitem Streifen besetzt. Alle Ecken mit großen Verstärkungen und Messingösen, 16 mm Durchmesser. Linke Seitenkante mit Messing-Ösen, 8 mm Durchmesser sowie aufgesteppter Regenleiste, die mit Holzknabeln befestigt wird. Rechte Seitenkante mit an der Unterseite doppelt angeriegelten Schlaufen. Unterkanten mit Knopflöchern und Alu-Doppelknöpfen ausgestattet. Mit unten an der Innenseite des Besatzes angenähter Seitenwand (Hochstand), ca. 45 cm hoch. Links mit zwei Alu-Knöpfen rechts mit zwei Knopflöchern zur seitlichen Verbindung des Hochstands. Diese Ausführung dient der besseren Nutzung der Kohten-Grundfläche.

Art-Nr. **530-10-010-045** **92.00 €**



Kohtenblatt S 70/99 KD 38

Kanten ringsum mit 5 cm breitem Streifen besetzt. Alle Ecken mit großen Verstärkungen und Messingösen, 16 mm Durchmesser. Linke Seitenkante mit Messing-Ösen, 8 mm Durchmesser sowie aufgesteppter Regenleiste, die mit Holzknabeln befestigt wird. Rechte Seitenkante mit an der Unterseite doppelt angeriegelten Schlaufen. Unterkanten mit Knopflöchern und Alu-Doppelknöpfen ausgestattet. Mit unten an der Innenseite des Besatzes angenähter Seitenwand (Hochstand), ca. 70 cm hoch. Links mit drei Alu-Knöpfen, rechts mit drei Knopflöchern zur seitlichen Verbindung des Hochstands.

Art-Nr. **530-10-015-070** **105.00 €**

Kohteneingänge KD 38



Kohtenblatt S 00/52 mit Reißverschluss KD 38

Diese Kohtenblätter sind maßlich mit der normalen Ausführung identisch. In der Mittelnaht ist jedoch ein Reißverschluss eingearbeitet, der durch eine konische (nach unten hin breiter werdende) Abdeckung geschützt ist. Diese Abdeckung kann hochgerollt oder als Vordach mit 2 Aufstellstäben ausgestellt werden.

Art-Nr. **530-10-001-000** **123.00 €**

Kohtenblatt S 20/53 mit Reißverschluss KD 38

Art-Nr. **530-10-006-020** **126.00 €**

Kohtenblatt S 45/59 mit Reißverschluss KD 38

Art-Nr. **530-10-011-045** **140.00 €**

Kohtenblatt S 70/99 mit Reißverschluss KD 38

Art-Nr. **530-10-016-070** **145.00 €**

Wanderkohte KD 38



Wanderkohtenblatt KD 38

Die Wanderkohte ist deutlich größer als die herkömmliche Kohte. Mit ca. 5 m Durchmesser und 2,20 Höhe bietet die Kohte auf Fahrt auch einer größeren Gruppe Platz und ist trotzdem nur wenig schwerer. Für eine Wanderkohte brauchst du auch vier Wanderkohtenblätter. Kanten ringsum mit 5 cm breitem Streifen besetzt. Alle Ecken mit großen Verstärkungen und Messingösen, 16 mm Durchmesser. Linke und rechte Seitenkante mit Messingösen im Durchmesser von 8 mm. An der rechten Seitenkante aufgesteppte gedoppelte Regenleiste mit an der Unterseite angesegelten Schlingen. Dadurch entsteht ein Taschenverschluss, der sehr große Regendichtigkeit gewährleistet. Vier Holzknablen dienen der punktuellen Befestigung der Regenleiste. Unterkante mit 16 mm-Messingösen sowie Seilschlaufen als Abspannmöglichkeit am Boden. Zur Abdichtung gegen Zugluft ist ein ca. 23 cm breiter Erdstreifen an der Innenseite des Besatzes angenäht.

Art-Nr. **530-10-020-023** **106.00 €**

Kohtenseitenwand KD 38




Kohtenseitenwand 45 KD 38

Oberkante mit 5 cm breitem Bandbesatz (wie bei Kohtenblättern) und Alu-Knöpfen sowie Knopflöchern ausgestattet. Linke Schmalseite 5 cm breit gesäumt, mit 2 Alu-Knöpfen, rechte Schmalseite 5 cm breit gesäumt, mit 2 Knopflöchern. Unterkante 3 cm breit gesäumt und mit 17 Stück in 8 mm-Ösen eingezogenen Kordelschlaufen zur Bodenspannung versehen. Die Seitenwand passt an vier zusammengeschnallte Kohtenblätter und ermöglicht die Umrüstung von Kohte S 00/52 auf Kohte S 45/59. Gesamtlänge: ca. 1269 cm Höhe: ca. 45 cm

Art-Nr. **530-12-063-045** **78.00 €**

Seitenplanen KD 38



Viereckzeltbahn 165 x 165 cm KD 38

Kanten ringsum 7 cm breit gesäumt. In den 4 Ecken je eine Messingöse 16 mm Durchmesser. Alle Seiten mit Knopflöchern und Doppelknöpfen. Mittige Zwischen-Abspannungen mit in je zwei 8 mm-Ösen eingezogenen Flechtkordeln. Säume mit eingelegten Gurtverstärkungen an den Ösen.

Art-Nr. **530-12-050-165** **48.00 €**



Doppelzeltbahn 323 x 165 cm KD 38

Konfektion wie Viereckzeltbahn, jedoch mit 6 Messingösen 16 mm und 6 Zwischenabspannungen.

Art-Nr. **530-12-051-323** **79.00 €**



Trapezplane mit Regenleiste

Diese Seitenplane hat oben immer noch das kompatible Kantenmaß von 165 cm und die klassischen Doppelknöpfung. Die Unterkante misst jedoch 206 cm und die Seiten haben ca. 224 cm. Wenn du damit eine Barbarossa-Jurte aufstellst, hat diese durch die schräg gestellten Seiten am Boden einen deutlich höheren Umfang und Durchmesser. Dieser ist statt ca. 610 cm nun ca. 768 cm. Oder anders gesagt: Die Grundfläche erhöht sich von etwa 29 m² auf über 46 m². Auch die Höhe der Traufkante ist mit fast 210 cm enorm. In Verbindung mit dem Jurtendach Barbarossa hat deine Jurte nun in der Mitte eine Höhe von etwa 430 cm.

Art-Nr. **530-12-052-224** **79.00 €**



Doppel-Trapezplane mit Regenleiste

Diese Seitenplane hat oben immer noch das kompatible Kantenmaß von 165 cm und die klassischen Doppelknöpfung. Die Unterkante misst jedoch 206 cm und die Seiten haben ca. 224 cm. Wenn du damit eine Barbarossa-Jurte aufstellst, hat diese durch die schräg gestellten Seiten am Boden einen deutlich höheren Umfang und Durchmesser. Dieser ist statt ca. 610 cm nun ca. 768 cm. Oder anders gesagt: Die Grundfläche erhöht sich von etwa 29 m² auf über 46 m². Auch die Höhe der Traufkante ist mit fast 210 cm enorm. In Verbindung mit dem Jurtendach Barbarossa hat deine Jurte nun in der Mitte eine Höhe von etwa 430 cm.


Art-Nr. **530-12-053-224** **125.00 €**






Super-Viereckzeltbahn XL 165 x 209 cm KD 38

Kanten ringsum 7 cm breit gesäumt. In allen vier Ecken und an der Unterkante zusätzlich in der Mitte Messingösen 16 mm Durchmesser. Oben und seitlich Knopflöcher und Doppelknöpfe. Diese Plane entspricht in der Höhe einer normalen Viereck- oder Doppelzeltbahn mit aufgeknapftem Fensterstück.
Art-Nr. 530-12-055-209 56.00 €



Super-Doppelzeltbahn XL 323 x 209 cm KD 38

Konfektion wie vorstehende Plane, jedoch oben an den Ecken und in der Mitte und unten in den Ecken sowie dazwischen drei Messingösen 16 mm Durchmesser. Knopflöcher und Doppelknöpfe oben sowie an der linken und rechten Seite. Auch diese Plane entspricht in der Höhe einer normalen Viereck- oder Doppelzeltbahn mit aufgeknapftem Fensterstück.
Art-Nr. 530-12-056-209 97.00 €



Super-Doppelzeltbahn mit integriertem Fenster KD 38

Ausführung wie Super-Doppelzeltbahn XL, jedoch mit integrierten Fiberglas-Moskitotülleinsätzen, abgedeckt mit Fensterklappe aus Kohlenstoff. Fenstergröße wie bei Doppel-Fensterstück Tüll/Klappe.
Art-Nr. 530-12-058-209 149.00 €



Jurten-Erdstreifen 639 x 40 cm

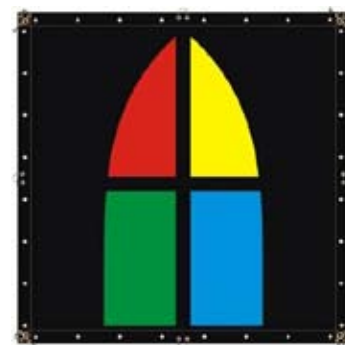
Material: Polyestergerewebe mit beidseitiger PVC-Beschichtung, Farbe anthrazit, ca. 480 g/m². Ausführung: Oben 5 cm breiter Saum mit Knopflöchern und Doppelknöpfen. Schmale Seiten links und rechts mit 1 cm breitem und Unterseite mit 3 cm breitem einfachem Saum. Dieser innen liegend verwendbare Erdstreifen kann an Viereckzeltbahnen ART. 530 12 050 165 oder Doppelzeltbahnen ART. 530 12 051 323 angeknüpft werden. Nicht geeignet für Super-Viereckzeltbahn XL und Super-Doppelzeltbahn XL, da diese Artikel an der Unterseite keine Knopflöcher und Knöpfe besitzen. Für eine Normaljurte (6 m) werden 3 Stück dieses Erdstreifens benötigt für eine Großjurte (8 m) 4 Stück.
Art-Nr. 530-16-599-040 45.00 €

Kirchenplanen KD 38

Kirchenfenster Doppelplane, farbig
Kanten ringsum 7 cm breit gesäumt. In den 4 Ecken je eine Messingöse 16 mm Durchmesser. Alle Seiten mit Knopflöchern und Doppelknöpfen. 6 Zwischen-Abspannungen mit in je zwei 8 mm-Ösen eingezogenen Flechtkordeln. Säume mit eingelegten Gurtverstärkungen an den Ösen. 8 farbige Fensterfelder in vier Farben aus transluzenter Folie.
Art-Nr. 530-99-001-323 129.00 €


Kirchenfenster Doppelplane, klar

Kanten ringsum 7 cm breit gesäumt. In den 4 Ecken je eine Messingöse 16 mm Durchmesser. Alle Seiten mit Knopflöchern und Doppelknöpfen. 6 Zwischen-Abspannungen mit in je zwei 8 mm-Ösen eingezogenen Flechtkordeln. Säume mit eingelegten Gurtverstärkungen an den Ösen. 8 Fensterfelder aus UV-beständiger 300 my starker Klarsichtfolie
Art-Nr. 530-99-002-323 99.00 €



Kirchenfenster, Spitzbogen, farbig 165 x 165 cm

Kanten ringsum 7 cm breit gesäumt. In den 4 Ecken je eine Messingöse 16 mm Durchmesser. Alle Seiten mit Knopflöchern und Doppelknöpfen. Mittige Zwischenabspannungen mit in je zwei 8 mm-Ösen eingezogenen Flechtkordeln. Säume mit eingelegten Gurtverstärkungen an den Ösen. 4 farbige Fensterfelder in vier Farben aus transluzenter Folie, in Form eines Spitzbogens
Art-Nr. 530-99-003-165 79.00 €



Kirchenfenster, gerade, klar 165 x 165 cm

Kanten ringsum 7 cm breit gesäumt. In den 4 Ecken je eine Messingöse 16 mm Durchmesser. Alle Seiten mit Knopflöchern und Doppelknöpfen. Mittige Zwischenabspannungen mit in je zwei 8 mm-Ösen eingezogenen Flechtkordeln. Säume mit eingelegten Gurtverstärkungen an den Ösen. 4 Fensterfelder aus UV-beständiger 300 my starker Klarsichtfolie
Art-Nr. 530-99-004-165 64.00 €

Achtung Lieferzeit!

Für die neuen Kirchenplanen sollte man mit längeren Lieferzeiten rechnen, da wir diese derzeit erst nach Bestelleingang fertigen. Mit allen Wegen zwischen den Herstellern des Stoffes, der Näherei und unserem Lager gehen da schnell 10 bis 12 Wochen ins Land. Bitte denke daran, wenn du deine nächsten Jurtenbauten planst. Am besten bestellst du schon im Winter.



Kirchenfenster, gerade, farbig 165 x 165 cm

Kanten ringsum 7 cm breit gesäumt. In den 4 Ecken je eine Messingöse 16 mm Durchmesser. Alle Seiten mit Knopflöchern und Doppelknöpfen. Mittige Zwischenabspannungen mit in je zwei 8 mm-Ösen eingezogenen Flechtkordeln. Säume mit eingelegten Gurtverstärkungen an den Ösen. 4 farbige Fensterfelder in vier Farben aus transluzenter Folie

Art-Nr. **530-99-005-165 74.00 €**

Fensterstücke KD 38



Fensterstück Folie 165 x 51 cm

Kanten ringsum 7 cm breit gesäumt. In der oberen beiden Ecken je eine Messingöse Durchmesser 16 mm. Alle Seiten mit Knopflöchern und Doppelknöpfen ausgestattet. Fertigmaß des Fensters aus UV-beständiger 300 my starker Folie ca.. 142 x 43 cm. Zum Anknöpfen an eine Viereckzeltbahn.

Art-Nr. **530-13-065-165 35.00 €**



Fensterstück mit Tüll und Klappe 165 x 51 cm

Kanten ringsum 7 cm breit gesäumt. In der oberen beiden Ecken je eine Messingöse Durchmesser 16 mm. Alle Seiten mit Knopflöchern und Doppelknöpfen ausgestattet. Mit zwei durch einen Mittelsteg getrennten Moskitotülleinsätzen im Maß von ca.. 63 x 34 cm. Abdeckung durch eine Fensterklappe aus Kohtenstoff. Verschließbar mittels Holzknebeln und Schlaufen aus PP-Flechtschnur.

Art-Nr. **530-13-066-165 46.00 €**



Doppel-Fensterstück Folie 323 x 51 cm

Kanten ringsum 7 cm breit gesäumt. In den oberen beiden Ecken und mittig dazwischen je eine Messingöse Durchmesser 16 mm. Alle Seiten mit Knopflöchern und Doppelknöpfen ausgestattet. Zwei Fenster aus UV-beständiger 300 my starker Klarsichtfolie im Maß von je ca.. 149,5 x 34 cm. Dieses Fensterstück ist zum Anknöpfen an eine Doppelzeltbahn

Art-Nr. **530-13-070-323 58.00 €**



Doppel-Fensterstück mit Tüll und Klappe 323 x 51 cm

Kanten ringsum 7 cm breit gesäumt. In den oberen beiden Ecken und mittig dazwischen je eine Messingöse Durchmesser 16 mm. Alle Seiten mit Knopflöchern und Doppelknöpfen ausgestattet. Mit vier Windoweinsätzen aus Fiberglas-Moskitotüll im Maß von je ca.. 63,5 x 34 cm. Fensterabdeckung mit 2 hochrollbaren Fensterklappen aus Kohtenstoff. Verschließbar mit Holzknebeln und Schlaufen aus PP-Flechtschnur.

Art-Nr. **530-13-071-323 86.50 €**

Abdeckplanen KD 38



Kohtenabdeckplane 90 x 90 KD 38

Quadratische Plane mit Schlitz und Überlappungssegment. In der Mitte runde Öffnung mit aufgestepptem Kragen und Zugschnur zum regendichten Anschluss an die Seil-Aufhängung. Im ringsumlaufenden ca.. 5 cm breiten Saum an den Außenkanten sind in den Ecken insgesamt 5 Messingösen im Durchmesser von 8 mm zur Anbringung der Abspannleinen angebracht. Diese Abdeckplane dient bei Regen zur Abdeckung des Feuerlochs und wird über das Kohtenkreuz gelegt und abgespannt.

Art-Nr. **530-14-076-090 29.00 €**



Kohtenabdeckplane 120 x 120 KD 38

Quadratische Plane mit Schlitz und Überlappungssegment. In der Mitte runde Öffnung mit aufgestepptem Kragen und Zugschnur zum regendichten Anschluss an die Seil-Aufhängung. Im ringsumlaufenden ca.. 5 cm breiten Saum an den Außenkanten sind in den Ecken insgesamt 5 Messingösen im Durchmesser von 8 mm zu Anbringung der Abspannleinen angebracht. Diese Abdeckplane dient bei Regen zur Abdeckung des Feuerlochs und wird über das Kohtenkreuz gelegt und abgespannt.

Art-Nr. **530-14-076-120 33.50 €**



Abdeckplane 7-feldrig Barbarossa

Das Rauchloch der Barbarossa-Jurte ist etwas kleiner, als das der normalen Jurte. Diese Abdeckplane ist speziell auf dieses Rauchloch angepasst.

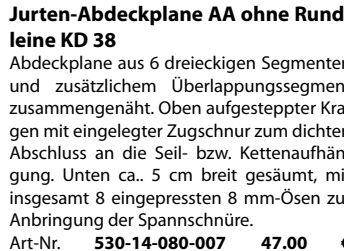
Art-Nr. **530-14-082-007 41.00 €**



Ovaljurten-Abdeckplane KD 38

Speziell entwickelte Abdeckplane für Ovaljurten. Die Plane besteht aus einem geraden Mittelteil mit links und rechts je einer halben, 3-segmentigen Apsis plus Überlappungssegment. Die Unterkante ist gesäumt und zur Anbringung von Abspannleinen geöst.

Art-Nr. **530-14-085-010 133.00 €**



Jurten-Abdeckplane AA ohne Rundleine KD 38

Abdeckplane aus 6 dreieckigen Segmenten und zusätzlichem Überlappungssegment zusammengenäht. Oben aufgestepter Kragen mit eingelegter Zugschnur zum dichten Abschluss an die Seil- bzw. Kettenaufhängung. Unten ca.. 5 cm breit gesäumt, mit insgesamt 8 eingepressten 8 mm-Ösen zur Anbringung der Spannschnüre.

Art-Nr. **530-14-080-007 47.00 €**



Ovaljurten-Abdeckplane, teilbar KD 38

Speziell entwickelte Abdeckplane für Ovaljurten. Die Plane besteht aus einem geraden Mittelteil mit links und rechts je einer halben, 3-segmentigen Apsis plus Überlappungssegment. Die Unterkante ist gesäumt und zur Anbringung von Abspannleinen geöst. Diese Abdeckplane ist teilbar und durch Jurten-Zwischendachteilen beliebig erweiterbar.

Art-Nr. **530-14-085-011 165.00 €**

Jurten-Abdeckplane mit Rundleine KD 38

Abdeckplane aus 6 dreieckigen Segmenten und zusätzlichem Überlappungssegment zusammengenäht. Oben aufgestepter Kragen mit eingelegter Zugschnur zum dichten Abschluss an die Seil- bzw. Kettenaufhängung. Unten ca.. 5 cm breit gesäumt, mit insgesamt 8 eingepressten 8 mm-Ösen zur Anbringung der Spannschnüre. Mit zusätzlich am inneren Rand des unteren Saums aufgenähte Rundleine, ca.. 20 cm breit. Dieser Streifen dient als Schutz gegen seitliches Eindringen von Regen.

Art-Nr. **530-14-081-007 60.00 €**

Barbarossa

Mit dem neuen, steilen Jurtendach von Tortuga sind völlig neue Konzepte möglich. In Verbindung mit den zugehörigen Trapezplanen baust du dir dein eigenes Ritterzelt, bzw. Mittelalterzelt.

Übrigens das erste, in dem du auch bedenkenlos ein Feuer machen kannst.

Durch das steilere Dach vermeidest du auch die sonst bekannten Wassersäcke und bei Schneefall drückt ebenfalls weniger Last aufs Dach, weil der Schnee besser abrutschen kann.

Alle Artikel aus der Serie Barbarossa sind kompatibel mit dem bisherigen Programm von Tortuga.



Barbarossa Komplettangebot

Die neue Barbarossa-Jurte ist ein praktisches Mittelalterzelt (Ritterzelt) welches es dir erstmals ermöglicht im Inneren des Zeltens ein Feuer zu entzünden. Das Dach ist weiterhin kompatibel zu den bisherigen Jurtendächern und kann wie gewohnt kombiniert werden. Unser Komplettangebot umfasst neben den benötigten Zeltbahnen auch die entsprechende Menge Aufstellstäbe, Heringe, Abspannseile und eine passende Jurtenspinne.

Art-Nr. **530-00-042-006** **1599.00** €



Jurtendach Barbarossa

Das Jurtendach Barbarossa hat eine wesentlich steilere Dachneigung und ein kleineres Rauchloch, als ein herkömmliches Jurtendach. Die geringere Neigung zu Wassersäcken ist nur ein kleiner Vorteil, denn zusammen mit der neuen Trapezplane und einem nachrüstbaren Volant macht dies die alte Jurte damit zu einem vollwertigen Ritterzelt. Das Dach hat eine Schräge von ca. 40 Grad und ist mit einer Traufkante ausgestattet.

Art-Nr. **530-11-042-006** **559.00** €

Trapezplane mit Regenleiste

Diese Seitenplane hat oben immer noch das kompatible Kantenmaß von 165 cm und die klassischen Doppelknöpfung. Die Unterkante misst jedoch 206 cm und die Seiten haben ca. 224 cm. Wenn du damit eine Barbarossa-Jurte aufstellst, hat diese durch die schräg gestellten Seiten am Boden einen deutlich höheren Umfang und Durchmesser. Dieser ist statt ca. 610 cm nun ca. 768 cm. Oder anders gesagt: Die Grundfläche erhöht sich von etwa 29 m² auf über 46 m². Auch die Höhe der Traufkante ist mit fast 210 cm enorm. In Verbindung mit dem Jurtendach Barbarossa hat deine Jurte nun in der Mitte eine Höhe von etwa 430 cm.

Art-Nr. **530-12-052-224** **79.00** €



Doppel-Trapezplane mit Regenleiste

Diese Seitenplane hat oben immer noch das kompatible Kantenmaß von 165 cm und die klassischen Doppelknöpfung. Die Unterkante misst jedoch 206 cm und die Seiten haben ca. 224 cm. Wenn du damit eine Barbarossa-Jurte aufstellst, hat diese durch die schräg gestellten Seiten am Boden einen deutlich höheren Umfang und Durchmesser. Dieser ist statt ca. 610 cm nun ca. 768 cm. Oder anders gesagt: Die Grundfläche erhöht sich von etwa 29 m² auf über 46 m². Auch die Höhe der Traufkante ist mit fast 210 cm enorm. In Verbindung mit dem Jurtendach Barbarossa hat deine Jurte nun in der Mitte eine Höhe von etwa 430 cm.

Art-Nr. **530-12-053-224** **125.00** €

Abdeckplane 7-feldrig Barbarossa

Das Rauchloch der Barbarossa-Jurte ist etwas kleiner, als das der normalen Jurte. Diese Abdeckplane ist speziell auf dieses Rauchloch angepasst.

Art-Nr. **530-14-082-007** **41.00** €



Volant zu Jurtendach Barbarossa

Der Volant gibt dem Jurtendach Barbarossa erst das typische Aussehen eines mittelalterlichen Ritterzeltes. Er besteht aus zwei Teilen, welche aufgrund der Länge besser zu handhaben sind. Befestigt wird der Volant mittels Aluhaken an den D-Ringen, die an der Knopfleiste angenäht sind. Die Einfassung des Volant ist grün. Kann auf Anfrage aber auch in anderen Farben geliefert werden.

Art-Nr. **530-16-042-601** **99.00** €

Foto kommt noch



Jurtenspinne für Ritterzelt Barbarossa

Aufhängekette für das Ritterzelt Barbarossa
Art-Nr. **530-19-011-006** **22.50** €



Lavvu von Helsport

Die modernen Lavvu von Helsport führen ein traditionelles Konzept fort. Die leichtgewichtigen Kohten stammen aus Norwegen und sind in der Funktion den traditionellen Zelten der Samen nachempfunden. In Lappland werden Sie heute vorwiegend von Jägern verwendet, welche tage- und wochenlang durch die nordische Wildnis ziehen. Tusk (als der „Erfinder“ unserer Kohten) hätte seine Freude an dem leichten Material gehabt.

Finnmark



Finnmark 6-8, komplett

Das Lavvu Finnmark von Helsport ist eine aufwendig ausgestattete High-Tech-Kohte für den extremen Einsatz. Das Finnmark wird komplett mit Aussenzelt, Innenzelt, Gestänge und festem Boden geliefert. Zwei komfortable Eingänge mit Moskitonetz und zahlreiche durchdachte Belüftungen schaffen ein gutes Klima im Zelt. Dank Rauchloch und einer zu öffnenden Stelle im Boden kann in dem Finnmark ein Feuer gemacht werden, bzw. ein Lavvu-Ofen betrieben werden. Alle Lüftungen und auch das Rauchloch lassen sich von innen regulieren, so dass deswegen niemand in den Regen muss. Für eine bessere Wärmeausnutzung lässt sich das Innenzelt tiefer abhängen.

Art-Nr. 550-311-005-000 1149.00 €

Lavvulight



Lavvulight 4, Aussenzelt und Gestänge

Das Lavvulight ist eine der leichtesten Lavvus auf dem Markt. Helsport hat dieses Zelt auf das wesentliche reduziert und ohne Boden hat das Zelt gerade mal ein Gewicht 1,8 kg. Und das für bis zu vier Personen. Durch den Moskitonetz-Einsatz im Eingang und in den Lüftern ist das Lavvu selbst ohne Boden weitgehend gegen Insekten geschützt.

Art-Nr. 550-153-290-000 469.00 €

Lavvulight 4, Boden

Der Boden wiegt fast nichts und ergänzt doch das Lavvulight zu einem vollwertigen Trekkingzelt.

Art-Nr. 550-153-285-000 119.00 €

Porsanger



Porsanger 4-6, Aussenzelt und Gestänge

Das Porsanger ist eine kleine leichte Kohte aus modernen Materialien, die den Wunsch nach einem Feuerzelt in Kombination mit einem Leichtzelt vereinen. Der Zeltboden ist optional und nicht im Lieferumfang enthalten.

Art-Nr. 550-153-505-000 499.00 €

Boden für Porsanger 4-6

Mit dem optionalen Boden für das Porsanger Lavvu wirst du unabhängiger vom Wetter und machst das Lavvu zu einem echten 4-Jahreszeiten-Zelt. Der Boden wird im Zelt angeklipst und kann im Eingangsbereich zurückgeschlagen werden. Auch mit Boden kannst immer noch deinen Ofen betreiben oder ein Feuer in dem Lavvu machen

Art-Nr. 550-153-515-000 129.00 €

Porsanger 8-10, Aussenzelt und Gestänge

Das Porsanger ist eine kleine leichte Kohte aus modernen Materialien, die den Wunsch nach einem Feuerzelt in Kombination mit einem Leichtzelt vereinen. Der Zeltboden ist optional und nicht im Lieferumfang enthalten.

Art-Nr. 550-153-545-000 579.00 €

Boden für Porsanger 8-10

Mit dem optionalen Boden für das Porsanger Lavvu wirst du unabhängiger vom Wetter und machst das Lavvu zu einem echten 4-Jahreszeiten-Zelt. Der Boden wird im Zelt angeklipst und kann im Eingangsbereich zurückgeschlagen werden. Auch mit Boden kannst immer noch deinen Ofen betreiben oder ein Feuer in dem Lavvu machen

Art-Nr. 550-153-555-000 139.00 €



Lavvu Ofen rund

Ein einfacher, aber sehr wirkungsvoller Ofen für dein Lavvu oder deine Kohte.

Art-Nr. 550-868-218-000 229.00 €

Varanger



Varanger 4-6, Aussenzelt und Gestänge

Das Varanger Lavvu ist der Baukasten unter den modernen Lavvus. Mit den modularen Bestandteilen, Aussenzelt, Innenzelt und Boden kannst du das Zelt alle deine Bedürfnisse anpassen und für jeden Einsatzzweck anpassen. Innenzelt und Boden können jeweils sehr schnell mit Clipverschlüssen am Aussenzelt befestigt werden. Bereits das Aussenzelt verfügt über eine Moskitonetz am Eingang und am Rauchloch, so ist selbst dieses schon weitgehend dicht gegen Insekten.

Art-Nr. 550-312-005-000 649.00 €

Varanger 4-6, Innenzelt

Das Innenzelt des Varanger macht aus dem Lavvu ein sehr komfortables Gruppenzelt. Die Lüftungsklappen am Boden und das Rauchloch sind von innen verschließbar. Das Innenzelt wird einfach mittels Clips an dem Aussenzelt befestigt.

Art-Nr. 550-313-005-000 229.00 €

Varanger 4-6, Boden

Wenn die Schweden im Winter zelten gehen, dann nehmen sie ein Zelt ohne Boden und graben sich Sitzgelegenheiten und Tische in den Schnee. Oder es wird ein kuscheliges Feuer im Inneren des Zelves entzündet. In feuchteren Gegenden und Jahreszeiten macht jedoch durchaus ein Zeltboden Sinn, der dir zudem immer noch die Möglichkeit lässt, diesen im Eingangsbereich oder unter dem Feuer zurück zu schlagen.

Art-Nr. 550-314-005-000 129.00 €

Varanger 8-10, Aussenzelt und Gestänge

Das Varanger Lavvu ist der Baukasten unter den modernen Lavvus. Mit den modularen Bestandteilen, Aussenzelt, Innenzelt und Boden kannst du das Zelt alle deine Bedürfnisse anpassen und für jeden Einsatzzweck anpassen. Innenzelt und Boden können jeweils sehr schnell mit Clipverschlüssen am Aussenzelt befestigt werden. Bereits das Aussenzelt verfügt über eine Moskitonetz am Eingang und am Rauchloch, so ist selbst dieses schon weitgehend dicht gegen Insekten.

Art-Nr. 550-322-005-000 769.00 €

Varanger 8-10, Innenzelt

Das Innenzelt des Varanger macht aus dem Lavvu ein sehr komfortables Gruppenzelt. Die Lüftungsklappen am Boden und das Rauchloch sind von innen verschließbar. Das Innenzelt wird einfach mittels Clips an dem Aussenzelt befestigt.

Art-Nr. 550-323-005-000 259.00 €

Varanger 8-10, Boden

Wenn die Schweden im Winter zelten gehen, dann nehmen sie ein Zelt ohne Boden und graben sich Sitzgelegenheiten und Tische in den Schnee. Oder es wird ein kuscheliges Feuer im Inneren des Zelves entzündet. In feuchteren Gegenden und Jahreszeiten macht jedoch durchaus ein Zeltboden Sinn, der dir zudem immer noch die Möglichkeit lässt, diesen im Eingangsbereich oder unter dem Feuer zurück zu schlagen.

Art-Nr. 550-324-005-000 139.00 €

Varanger 12-14, Aussenzelt und Gestänge

Das Varanger Lavvu ist der Baukasten unter den modernen Lavvus. Mit den modularen Bestandteilen, Aussenzelt, Innenzelt und Boden kannst du das Zelt alle deine Bedürfnisse anpassen und für jeden Einsatzzweck anpassen. Innenzelt und Boden können jeweils sehr schnell mit Clipverschlüssen am Aussenzelt befestigt werden. Bereits das Aussenzelt verfügt über eine Moskitonetz am Eingang und am Rauchloch, so ist selbst dieses schon weitgehend dicht gegen Insekten.

Art-Nr. 550-332-005-000 899.00 €

Mehr von Helsport...

Helsport stellt weitere praktische Zelte her. Ebenfalls bekommst du von Helsport Schlafsäcke, Rucksäcke, Bekleidung und mehr... www.scoutladen.de

Varanger 12-14, Innenzelt

Das Innenzelt des Varanger macht aus dem Lavvu ein sehr komfortables Gruppenzelt. Die Lüftungsklappen am Boden und das Rauchloch sind von innen verschließbar. Das Innenzelt wird einfach mittels Clips an dem Aussenzelt befestigt.

Art-Nr. 550-333-005-000 329.00 €

Varanger 12-14, Boden

Wenn die Schweden im Winter zelten gehen, dann nehmen sie ein Zelt ohne Boden und graben sich Sitzgelegenheiten und Tische in den Schnee. Oder es wird ein kuscheliges Feuer im Inneren des Zelves entzündet. In feuchteren Gegenden und Jahreszeiten macht jedoch durchaus ein Zeltboden Sinn, der dir zudem immer noch die Möglichkeit lässt, diesen im Eingangsbereich oder unter dem Feuer zurück zu schlagen.

Art-Nr. 550-334-005-000 159.00 €





Tortuga KD 24, 340 g/m²

kompl. Kohten KD 24

Für eine Kohte brauchst du nicht viel. Vier Kohtenblätter, eine Abdeckplane. Den Rest kannst du im Wald meist selber machen.

Unsere einzige Bitte ist: Sprecht mit eurem Förster, bevor ihr die Säge ansetzt!



komplette Kohte S 00/52, KD 24

Unser Set „Kohte S 00/52 KD 24“ setzt sich zusammen aus vier Kohtenblättern S 00/52 der Qualität KD 24, einer Abdeckplane 120 x 120 cm und zwei Kunsthanfseilen zu je drei Meter sowie acht Sicherheitsheringen Kreuz und Aufstellstangen machst du dir selbst. Das spart Gewicht auf der Fahrt und schont deinen Geldbeutel.

Art-Nr. **530-00-100-000** **399.00 €**



komplette Kohte S 20/53, KD 24

Unser Set „Kohte S 20/53 KD 24“ setzt sich zusammen aus vier Kohtenblättern S 20/53 der Qualität KD 24, einer Abdeckplane 120 x 120 cm und zwei Kunsthanfseilen zu je drei Meter sowie acht Sicherheitsheringen Kreuz und Aufstellstangen machst du dir selbst. Das spart Gewicht auf der Fahrt und schont deinen Geldbeutel.

Art-Nr. **530-00-105-020** **439.00 €**



komplette Kohte S 45/59, KD 24

Unser Set „Kohte S 45/59 KD 24“ setzt sich zusammen aus vier Kohtenblättern S 45/59 der Qualität KD 24, einer Abdeckplane 120 x 120 cm und zwei Kunsthanfseilen zu je drei Meter sowie acht Sicherheitsheringen Kreuz und Aufstellstangen machst du dir selbst. Das spart Gewicht auf der Fahrt und schont deinen Geldbeutel.

Art-Nr. **530-00-110-045** **459.00 €**



komplette Kohte S 70/99, KD 24

Unser Set „Kohte S 70/99 KD 24“ setzt sich zusammen aus vier Kohtenblättern S 70/99 der Qualität KD 24, einer Abdeckplane 120 x 120 cm und zwei Kunsthanfseilen zu je drei Meter sowie acht Sicherheitsheringen Kreuz und Aufstellstangen machst du dir selbst. Das spart Gewicht auf der Fahrt und schont deinen Geldbeutel.

Art-Nr. **530-00-115-070** **479.00 €**

komplette Jurten KD 24



Original Jurte 600 cm, komplett, KD 24

Du suchst die möglichst beste Jurte, die dich dein Pfadfinderleben lang begleitet? Dann ist unsere Komplettjurte der Qualitätsstufe KD 24 genau das richtige für dich. Sie besteht aus Zeltgewebe, welches wasserabweisend und verrottungsfest imprägniert ist und nach Ökotex Standard 100 zertifiziert ist. Unser Komplettangebot umfasst neben den benötigten Zeltbahnen auch die entsprechende Menge Aufstellstäbe, Heringe, Abspannseile und eine passende Jurtenspinne. Lediglich die Stangen für die Mitte sind in diesem Angebot nicht enthalten. Diese bekommt ihr meist umsonst bei eurem Förster.

Art-Nr. **530-00-140-006** **1399.00 €**



Super-Jurte 600 cm, komplett, KD 24

Du suchst eine Jurte mit Stehhöhe für verschiedene Anlässe? Dann ist unsere Komplettjurte der Qualitätsstufe KD 24 mit den hohen Seitenplanen genau das richtige für dich. Sie besteht aus Zeltgewebe, welches nach Ökotex Standard 100 zertifiziert ist. Unser Komplettangebot umfasst neben den benötigten Zeltbahnen auch die entsprechende Menge Aufstellstäbe, Heringe, Abspannseile und eine passende Jurtenspinne.

Art-Nr. **530-00-140-209** **1499.00 €**



Groß-Jurte 800 cm, komplett, KD 24

Du suchst eine robuste, große Jurte für den dauerhaften Einsatz? Dann ist unsere komplette Großjurte der Qualitätsstufe KD 24 genau das richtige für dich. Mit ca. 800 cm Durchmesser hast du darin viel Platz. Das Zeltgewebe ist nach Ökotex Standard 100 zertifiziert. Unser Komplettangebot umfasst neben den benötigten Zeltbahnen auch die entsprechende Menge Aufstellstäbe, Heringe, Abspannseile und eine passende Jurtenspinne.

Art-Nr. **530-00-145-165** **1799.00 €**

Was ist KD 24?

„KD 24“ ist die Gewebebezeichnung des Herstellers TenCate. Hier entspricht dies 100% Baumwolle mit einem Stoffgewicht von ca. 340 g/m².

Dieser Stoff hat eine Zugfestigkeit von bis zu 80 daN und einer Wassersäule größer 300 mm. Das Gewebe ist zertifiziert nach Ökotex Standard 100.

Weitere Qualitäten sind z.B. die festeren Stoffe der Reihe „KD 24“ und die leichtere „Edition“



Super-Groß-Jurte 800 cm, komplett, KD 24

Du suchst eine robuste, große Jurte mit voller Stehhöhe für den dauerhaften Einsatz? Dann ist unsere komplette Super-Großjurte der Qualitätsstufe KD 24 genau das richtige für dich. Mit ca. 800 cm Durchmesser und ca. 205 cm Seitenhöhe hast du darin viel Platz. Das Zeltgewebe ist nach Ökotex Standard 100 zertifiziert. Unser Komplettangebot umfasst neben den benötigten Zeltbahnen auch die entsprechende Menge Aufstellstäbe, Heringe, Abspannseile und eine passende Jurtenspinne.

Art-Nr. **530-00-145-209** **1899.00 €**

Nix dabei?

Hast du dein passendes Komplettangebot nicht gefunden? Gerne kalkulieren wir dir deine individuelle Zusammenstellung.



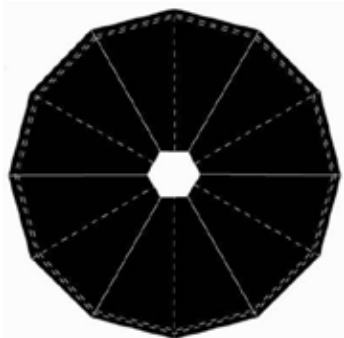
Jurtendächer KD 24



Halbes Jurtendach ohne Traufkante KD 24

Das Halbjurtendach besteht aus 3 zusammengenähten Kohtenblättern des Modells 20/53, wobei die linke Aussenkante mit Messingösen, 8 mm sowie Regenleiste und die rechte Aussenkante mit Schlingen (wie bei den Kohtenblättern) versehen ist. Auch die Unterkante entspricht mit Knopflöchern und Doppelknöpfen der Konfektion von 3 zusammengeschlachten Kohtenblättern. Als Ovaljurte zu verwenden mit Zwischendachteilen.

Art-Nr. 530-11-130-003 298.00 €



Jurtendach, 610 cm mit Traufkante KD 24

Jurtendach in einem Stück gefertigt mit ca. 16 cm breiter Traufkante. Zum Anschluss der Seitenplanen ist eine Knopfleiste mit Doppelknöpfen und Knopflöchern untergenäht. Aufhängung am Rauchloch mit verzinkten D-Ringen, aufgenäht mit stabilen PP-Gurten. Die Abspannpunkte der Traufkante sind ebenfalls mit langen PP-Gurten und feuerverzinkten D-Ringen ausgestattet. Zusätzliche Zwischenabspannungen an der Traufkante verleihen noch mehr Sicherheit.

Art-Nr. 530-11-140-006 519.00 €



Großjurtendach, 810 cm, mit Traufkante KD 24

Jurtendach in einem Stück gefertigt mit ca. 16 cm breiter Traufkante. Zum Anschluss der Seitenplanen ist eine Knopfleiste mit Doppelknöpfen und Knopflöchern untergenäht. Aufhängung am Rauchloch mit verzinkten D-Ringen, aufgenäht mit stabilen PP-Gurten. Die Abspannpunkte der Traufkante sind ebenfalls mit langen PP-Gurten und feuerverzinkten D-Ringen ausgestattet. Zusätzliche Zwischenabspannungen an der Traufkante verleihen noch mehr Sicherheit.

Art-Nr. 530-11-145-008 759.00 €




Jurten-Zwischendachteil KD 24

Ringsum 7 cm breit gesäumt, linke Seite mit Messingösen 8 mm Durchmesser und aufgestepter Regenleiste mit 4 Holzkebeln, rechte Seite mit an der Unterseite angeriegelten Schlaufen, unten Knopflöcher und Doppelknöpfe. In den 4 Ecken sind Messingösen 16 mm eingepresst. Diese Plane dient zur mittigen Verlängerung eines Jurtendachs und macht aus der normalen Jurte eine Ovaljurte.

Art-Nr. 530-12-160-165 117.00 €

Kohtenblätter KD 24



Kohtenblatt S 00/52 KD 24

Kanten ringsum mit 5 cm breitem Streifen besetzt. Alle Ecken mit großen Verstärkungen und Messingösen, 16 mm Durchmesser. Linke Seitenkante mit Messingösen, 8 mm Durchmesser sowie aufgestepter Regenleiste mit aufgeriegelten Holzkebeln. Rechte Seitenkante mit an der Unterseite doppelt angeriegelten Schlaufen. Unterkanten mit Knopflöchern und Alu-Doppelknöpfen ausgestattet.

Art-Nr. 530-10-100-000 97.00 €



Kohtenblatt S 20/53 KD 24

Kanten ringsum mit 5 cm breitem Streifen besetzt. Alle Ecken mit großen Verstärkungen und Messingösen, 16 mm Durchmesser. Linke Seitenkante mit Messing-Ösen, 8 mm Durchmesser sowie aufgestepter Regenleiste, die mit Holzkebeln befestigt wird. Rechte Seitenkante mit an der Unterseite doppelt angeriegelten Schlaufen. Unterkanten mit Knopflöchern und Alu-Doppelknöpfen ausgestattet. Mit unten an der Innenkante des Besatzes angenähtem Streifen in ca. 20 cm Breite. Dieser Streifen dient zur besseren Abdichtung gegen Zugluft sowohl bei der Verwendung als klassische Kohte als auch beim Jurtenbau.

Art-Nr. 530-10-105-020 110.00 €



Kohtenblatt S 45/59 KD 24

Kanten ringsum mit 5 cm breitem Streifen besetzt. Alle Ecken mit großen Verstärkungen und Messingösen, 16 mm Durchmesser. Linke Seitenkante mit Messing-Ösen, 8 mm Durchmesser sowie aufgestepter Regenleiste, die mit Holzkebeln befestigt wird. Rechte Seitenkante mit an der Unterseite doppelt angeriegelten Schlaufen. Unterkanten mit Knopflöchern und Alu-Doppelknöpfen ausgestattet. Mit unten an der Innenkante des Besatzes angenähter Seitenwand (Hochstand), ca. 45 cm hoch. Links mit zwei Alu-Knöpfen rechts mit zwei Knopflöchern zur seitlichen Verbindung des Hochstands. Diese Ausführung dient der besseren Nutzung der Kohten-Grundfläche.

Art-Nr. 530-10-110-045 125.00 €



Kohtenblatt S 70/99 KD 24

Kanten ringsum mit 5 cm breitem Streifen besetzt. Alle Ecken mit großen Verstärkungen und Messingösen, 16 mm Durchmesser. Linke Seitenkante mit Messing-Ösen, 8 mm Durchmesser sowie aufgestepter Regenleiste, die mit Holzkebeln befestigt wird. Rechte Seitenkante mit an der Unterseite doppelt angeriegelten Schlaufen. Unterkanten mit Knopflöchern und Alu-Doppelknöpfen ausgestattet. Mit unten an der Innenkante des Besatzes angenähter Seitenwand (Hochstand), ca. 70 cm hoch. Links mit drei Alu-Knöpfen, rechts mit drei Knopflöchern zur seitlichen Verbindung des Hochstands.

Art-Nr. 530-10-115-070 137.00 €



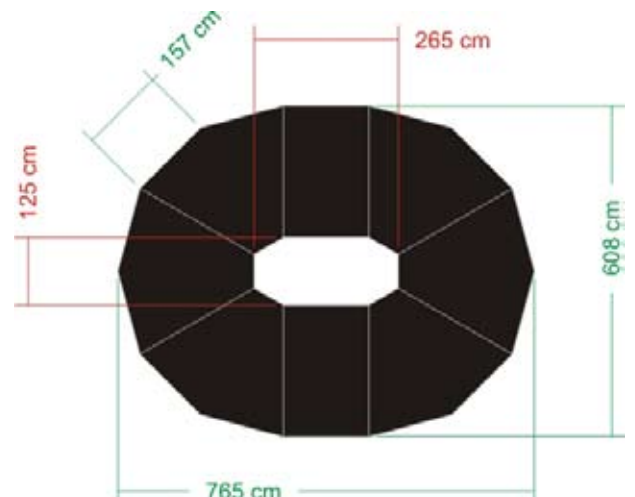
Kohtenblatt S 20/53 mit Reißverschluß KD 24

Diese Kohtenblätter sind maßlich mit der normalen Ausführung identisch. In der Mittelnäht ist jedoch ein Reißverschluss eingearbeitet, der durch eine konische (nach unten hin breiter werdende) Abdeckung geschützt ist. Diese Abdeckung kann hochgerollt oder als Vordach mit 2 Aufstellstäben ausgestellt werden.

Art-Nr. 530-10-106-020 147.00 €

Kohtenblatt S 45/59 mit Reißverschluß KD 24

Art-Nr. 530-10-111-045 160.00 €



Sonstiges KD 24



Wanderkohtenblatt KD 24

Die Wanderkohte ist deutlich größer als die herkömmliche Kohte. Mit ca. 5 m Durchmesser und 2,20 Höhe bietet die Kohte auf Fahrt auch einer größeren Gruppe Platz und ist trotzdem nur wenig schwerer. Für eine Wanderkohte brauchst du auch vier Wanderkohtenblätter. Kanten ringsum mit 5 cm breitem Streifen besetzt. Alle Ecken mit großen Verstärkungen und Messingösen, 16 mm Durchmesser. Linke und rechte Seitenkante mit Messingösen im Durchmesser von 8 mm. An der rechten Seitenkante aufgesteppte gedoppelte Regenleiste mit an der Unterseite angesegelten Schlingen. Dadurch entsteht ein Taschenverschluss, der sehr große Regendichtigkeit gewährleistet. Vier Holzkegel dienen der punktuellen Befestigung der Regenleiste. Unterkante mit 16 mm- Messingösen sowie Seilschlaufen als Abspannmöglichkeit am Boden. Zur Abdichtung gegen Zugluft ist ein ca. 23 cm breiter Erdstreifen an der Innenseite des Besatzes angenäht.

Art-Nr. **530-10-163-045** **140.00 €**




Foto kommt noch

Kohtenseitenwand 45 KD 24

Oberkante mit 5 cm breitem Bandbesatz (wie bei Kohtenblättern) und Alu-Knöpfen sowie Knopflöchern ausgestattet. Linke Schmalseite 5 cm breit gesäumt, mit 2 Alu-Knöpfen, rechte Schmalseite 5 cm breit gesäumt, mit 2 Knopflöchern. Unterkante 3 cm breit gesäumt und mit 17 Stück in 8 mm-Ösen eingezogenen Kordelschlaufen zur Bodenspannung versehen. Die Seitenwand passt an vier zusammengeschlaufte Kohtenblätter und ermöglicht die Umrüstung von Kohte S 00/52 auf Kohte S 45/59. Gesamtlänge: ca. 1269 cm Höhe: ca. 45 cm

Art-Nr. **530-12-163-045** **93.00 €**

Seitenplanen KD 24



Viereckzeltbahn 165 x 165 cm KD 24

Kanten ringsum 7 cm breit gesäumt. In den 4 Ecken je eine Messingöse 16 mm Durchmesser. Alle Seiten mit Knopflöchern und Doppelknöpfen. Mittige Zwischen-Abspannungen mit in je zwei 8 mm-Ösen eingezogenen Flechtkordeln. Säume mit eingelegeten Gurtverstärkungen an den Ösen.

Art-Nr. **530-12-150-165** **63.00 €**



Doppelzeltbahn 323 x 165 cm KD 24

Konfektion wie Viereckzeltbahn, jedoch mit 6 Messingösen 16 mm und 6 Zwischenabspannungen.

Art-Nr. **530-12-151-323** **103.00 €**



Super-Viereckzeltbahn XL 165 x 209 cm KD 24

Kanten ringsum 7 cm breit gesäumt. In allen vier Ecken und an der Unterkante zusätzlich in der Mitte Messingösen 16 mm Durchmesser. Oben und seitlich Knopflöcher und Doppelknöpfe. Diese Plane entspricht in der Höhe einer normalen Viereck- oder Doppelzeltbahn mit aufgeklopftem Fensterstück.

Art-Nr. **530-12-155-209** **69.00 €**

Super-Doppelzeltbahn XL 323 x 209 cm KD 24

Konfektion wie vorstehende Plane, jedoch oben an den Ecken und in der Mitte und unten in den Ecken sowie dazwischen drei Messingösen 16 mm Durchmesser. Knopflöcher und Doppelknöpfe oben sowie an der linken und rechten Seite. Auch diese Plane entspricht in der Höhe einer normalen Viereck- oder Doppelzeltbahn mit aufgeklopftem Fensterstück.

Art-Nr. **530-12-156-209** **119.00 €**

Der kleine Komolze



Der kleine Komolze

Kochrezepte, Sprüche, Geschichten und Bildung für Pfadfinder, bündische und sonstige Jugendgruppen. Der kleine Komolze TM ist den genialen Hirnen von Momo und Pato vom Stamm Hagen von Tronje im Pfadfinderbund Nordlicht (PBNL) entsprungen. Ziel ist es, Pfadfindern, und solchen die es werden wollen, ein zum Kochen auf Fahrt anregendes Büchlein zur Hand zu geben.

Art-Nr. **009-001-00-007** **10.00 €**

Abdeckplanen KD 24



Kohtenabdeckplane 120 x 120 KD 24

Quadratische Plane mit Schlitz und Überlappungssegment. In der Mitte runde Öffnung mit aufgestepptem Kragen und Zugschnur zum regendichten Anschluss an die Seil-Aufhängung. Im ringsumlaufenden ca. 5 cm breiten Saum an den Außenkanten sind in den Ecken insgesamt 5 Messingösen im Durchmesser von 8 mm zu Anbringung der Abspannleinen angebracht. Diese Abdeckplane dient bei Regen zur Abdeckung des Feuerlochs und wird über das Kohtenkreuz gelegt und abgespannt.

Art-Nr. **530-14-176-120** **39.50 €**



Jurten-Abdeckplane mit Rundleine KD 24

Abdeckplane aus 6 dreieckigen Segmenten und zusätzlichem Überlappungssegment zusammengenäht. Oben aufgestepter Kragen mit eingelegter Zugschnur zum dichten Abschluss an die Seil- bzw. Kettenaufhängung. Unten ca. 5 cm breit gesäumt, mit insgesamt 8 eingepressten 8 mm-Ösen zur Anbringung der Spannschnüre. Mit zusätzlich am inneren Rand des unteren Saums aufgenähte Rundleine, ca. 20 cm breit. Dieser Streifen dient als Schutz gegen seitliches Eindringen von Regen.

Art-Nr. **530-14-181-007** **75.00 €**



Jurtenland Jurten-Bastelbogen

Maßstab 1:50, Din A2. Das gibt schöne Jurten und Kohten aus Papier. Ein Plakat reicht für drei Jurten mit Fensterplanen. Leicht lassen sich alle anderen Kohten- und Jurten-Konstruktionen aus dem Jurtenbastelbogen zusammenkleben.


Art-Nr. **539-000-00-001** **1.00 €**

ScoutLaden
Textildruck | Ausrüstung | und mehr...

Starke Marken

www.scoutladen.de
Ralph Fröhlich
Weingartenstr. 31, 77654 Offenburg
Tel. 0781 9483517, Fax 0781 9483518
ralph@scoutladen.de

Zusammenstellung Jurte



Welche Teile brauchst du für eine Jurte? Im Grunde ist dies sehr überschaubar, auch wenn es die eine oder andere Variationsmöglichkeit gibt.

Das Dach

Als Dach verwendest du sechs Kohtenplanen. Gut eignen sich die S00/52 und die S20/53. Die S45/59 und S70/99 haben recht breite Erdstreifen, welche in der Jurte nach unten hängen. Es geht auch, nur wenn du eine Jurte mit Fensterplanen baust, hängen dir die breiten Erdstreifen im Blickfeld.

Alternativ kannst du zwei Halbdächer oder ein Komplettdach verwenden. Bei letzterem gibt es wiederum die Möglichkeit, eines mit oder ohne Traufkante zu verwenden. Dies ist nur Geschmacksache. Für das Rauchloch nimmst du eine Abdeckplane.

Die Seitenwände

Das Angebot ist recht vielfältig. In der Grundversion benötigst du zwölf Viereckzeltbahnen oder sechs Doppel-Viereckzeltbahnen. Natürlich gehen auch fünf doppelte und zwei einfache Bahnen, Hauptsache du kannst alle zwölf Felder schließen.

Mit den Seitenhöhen variiert auch die Seitenhöhe deiner Jurte. Die normale Höhe ist ca. 160 cm. Mit den XL-Bahnen oder zusätzlichen Fenstern kommst du mit 200 cm schon auf volle Stehhöhe am Rand.

Das Zubehör

Weiterhin benötigst du zwölf Seitenstangen, ebenso viele Abspannschnüre und Heringe. Gut eignen sich hier die T-Profil-Heringe. Als Mittelstange(n) kannst du ein, zwei oder drei Fichtenstangen aus dem Wald nehmen. Hier fragst du bitte den Förster deines Vertrauens. Sollte es etwas transportabler sein, dann sind die steckbaren Stangen für dich von Vorteil.

Ob du deine Jurte mit einem Ein-, Zwei-, oder Dreibein in der Mitte aufstellst, das hängt lediglich von deinem Geschmack und deinem Können ab.

Zuletzt brauchst du dann noch eine Jurtenkette oder ein Jurtenkreuz, drei Seile (2 x 3 Meter und 1 x 6 Meter) und eine Umlenkrolle. Willst du die Seitenplanen noch am Boden befestigen, brauchst du weitere Heringe oder Erdnägel.



Fotos für Jurtenland

Jurtenland.de ist eine junge Seite mit einem jungen Katalog. Dieser lebt nicht nur durch seine Produkte und seine Texte, sondern braucht auch Bilder.



Selbst greifen wir auf fast dreißig Jahre eigene Kohten- und Jurtenbilder zurück. Gute Freunde haben uns mit Bildmaterial unterstützt. Und doch suchen wir für künftige Ausgaben und Erweiterungen entsprechendes Bildmaterial.



Leider sind wir keine große Zeitschrift, die gute Honorare für gute Fotos bezahlen kann, aber mit einem kleinen Gutschein möchten wir uns für veröffentlichte Bilder dennoch revanchieren.

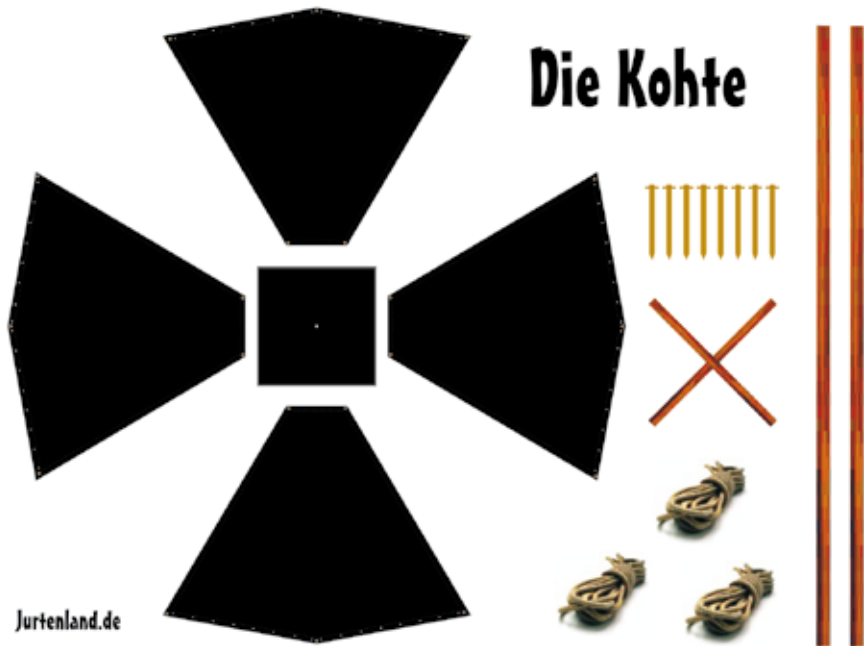


Einen Warengutschein von 10 € bekommst du für jedes Bild, welches wir zukünftig in diesem Handbuch veröffentlichen. Wahlweise für Jurtenland oder für den Scoutladen.



Um uns an deinen Bildern teilhaben zu lassen, maile diese einfach mit ein Paar Infos an info@jurtenland.de

Zusammenstellung Kohte



Platz für Notizen

Die Kohtenbahnen

Für eine Kohte brauchst du vier Kohtenblätter. Hier kannst du alle Varianten verwenden. Mit der S00/52 ohne Erdstreifen geht das Dach deiner Kohte bis zum Boden. Auch bei der S20/53 ist dies so. Hier dient der 20 cm breite Erdstreifen als Abdichtung am Boden, so dass der Wind und Feuchtigkeit nicht so leicht eindringen können.

Die S45/59 und S70/99 mit je 45 cm bzw. 70 cm Seitenwand können entsprechend hochgestellt werden, so dass du die Grundfläche wesentlich besser ausnutzen kannst. Bei der Variante mit 70 cm Seitenwand kannst du bequem am Rand sitzen. Die unterschiedlichen Kohtenplänen sind untereinander kompatibel.

Mit einer zusätzlichen Kohtenseitenwand kannst du auch die S00/52 und die S20/53 um 45 cm höher setzen.

Die Wanderkohte ist ähnlich der Kohte S20/53, jedoch deutlich größer und mit einem anderen Verbindungssystem. Diese Bahnen können nicht mit den herkömmlichen Kohten verbunden werden.

Die Rauchlochabdeckung

Für das Rauchloch benötigst du eine Kohtenabdeckplane. Diese gibt es in zwei Varianten. Die Kohtenabdeckplane mit 90 mal 90 cm schützt das Rauchloch gut von oben und lässt viel Platz für den abziehenden Rauch.

Dichter wird dein Rauchloch mit der etwas größeren Kohtenabdeckplane mit 120 mal 120 cm. Hier kannst du die Abdeckplane schön über das Kohtenkreuz nach unten falten.

Abgespannt werden die Abdeckplanen mit dünnen Leinen an den Fuß der Kohte.

Die Stangen

Am schönsten sind natürlich rustikale Fichtenstangen aus dem örtlichen Wald. Dazu brauchst du jedoch das Einverständnis des Eigentümers, bzw. des Försters. Auf typischen Pfadfinderzeltplätzen liegen passende Stangen oft sogar bereit.

Falls du die Stangen jedoch transportieren möchtest, dann bieten sich die Steckstangen an. Sie taugen

zwar immer noch nicht für die Rucksacktour, aber in einen Kofferraum passen sie auf jeden Fall. Für die klassische Variante mit einem Zweibein aussen, brauchst du zwei Stangen.

Es geht auch ohne Stangen, wenn du die Möglichkeit hast, die Kohte an einem Baum aufzuhängen.

Für die höheren Kohten mit Seitenwänden brauchst du zusätzlich noch acht passende kleine Stangen für die Ecken.

Das Kohtenkreuz

Am schönsten steht deine Kohte mit einem passenden Kohtenkreuz. Auch dies kannst du mit einfachen Mitteln im Wald selbst machen. Wenn du dir diese Arbeit jedes mal sparen möchtest, nimmst du ein fertiges, zusammenlegbares Kreuz. Dies ist jedoch wieder schwerer zu tragen.

Das Zubehör

Um deine Kohte nun aufstellen zu können brauchst du acht Heringe. Hier haben sich die T-Profil-Heringe für die meisten Böden bewährt. Einfache, geschnitzte Holzpflocke gehen auch. Seile brauchst du drei Stück, eines für den Bund am Zweibein, eines für das Kohtenkreuz und eines zum Hochbinden. Wer es kann, macht das auch mit weniger Seilen.

Mit ein paar kurzen Seilschlaufen schonst du deine Kohtenbahnen, wenn du diese durch die Ösen ziehst und erst darin deine Heringe einhängst.





Tortuga Edition, 270 g/m²

kompl. Kohten Edition



Die Editionskohte

Unser Set „Die Editionskohte“ ist unsere günstigste Kohte und setzt sich zusammen aus vier Kohtenblättern S 00/52 der Editionsreihe, einer Abdeckplane 120 x 120 cm und zwei Kunsthanfseilen zu je drei Meter sowie acht Sicherheitsheringe. Kreuz und Aufstellstangen machst du dir selbst. Das spart Gewicht auf der Fahrt und schont deinen Geldbeutel.

Art-Nr. **530-00-000-000E 289.00 €**



komplette Kohte S 20/53, Edition

Unser Set setzt sich zusammen aus vier Kohtenblättern S 20/53 der Qualität Edition, einer Abdeckplane 120 x 120 cm und zwei Kunsthanfseilen zu je drei Meter sowie acht Sicherheitsheringen Kreuz und Aufstellstangen machst du dir selbst. Das spart Gewicht auf der Fahrt und schont deinen Geldbeutel.

Art-Nr. **530-00-005-020E 319.00 €**



komplette Kohte S 45/59, Edition

Unser Set setzt sich zusammen aus vier Kohtenblättern S 45/59 der Qualität Edition, einer Abdeckplane 120 x 120 cm und zwei Kunsthanfseilen zu je drei Meter sowie acht Sicherheitsheringen Kreuz und Aufstellstangen machst du dir selbst. Das spart Gewicht auf der Fahrt und schont deinen Geldbeutel.

Art-Nr. **530-00-010-045E 349.00 €**



komplette Kohte S 70/99, Edition

Unser Set setzt sich zusammen aus vier Kohtenblättern S 70/52 der Qualität Edition, einer Abdeckplane 120 x 120 cm und zwei Kunsthanfseilen zu je drei Meter sowie acht Sicherheitsheringen. Kreuz und Aufstellstangen machst du dir selbst. Das spart Gewicht auf der Fahrt und schont deinen Geldbeutel.

Art-Nr. **530-00-015-070E 379.00 €**

kompl. Jurten Edition



Qualitäts-Jurte 600 cm, komplett, Edition

Du suchst eine Jurte für den Einstieg in die Welt der Schwarzzelte? Dann ist unsere Komplettjurte der Qualitätsstufe Edition genau das richtige für dich. Sie ist kompatibel zu unseren hochwertigen Jurten der Serie KD 38 und KD 24 und besteht ebenfalls aus Zeltgewebe, welches nach Ökotex Standard 100 zertifiziert ist. Unser Komplettangebot umfasst neben den benötigten Zeltbahnen auch die entsprechende Menge Aufstellstäbe, Heringe, Abspannseile und eine passende Jurtenspinne.

Art-Nr. **530-00-040-165E 999.00 €**



Super-Jurte 600 cm, komplett, Edition

Du suchst eine Jurte mit Stehhöhe für den Einstieg in die Welt der Schwarzzelte? Dann ist unsere Komplettjurte der Qualitätsstufe Edition mit den hohen Seitenplanen genau das richtige für dich. Sie ist kompatibel zu unseren hochwertigen Jurten der Serie KD 38 und KD 24 und besteht ebenfalls aus Zeltgewebe, welches nach Ökotex Standard 100 zertifiziert ist. Unser Komplettangebot umfasst neben den benötigten Zeltbahnen auch die entsprechende Menge Aufstellstäbe, Heringe, Abspannseile und eine passende Jurtenspinne.

Art-Nr. **530-00-040-209E 1079.00 €**



Groß-Jurte 800 cm, komplett, Edition

Du suchst eine große Jurte für den Einstieg in die Welt der Schwarzzelte? Dann ist unsere Komplettjurte der Qualitätsstufe Edition genau das richtige für dich. Sie ist kompatibel zu unseren hochwertigen Jurten der Serie KD 38 und KD 24 und besteht ebenfalls aus Zeltgewebe, welches nach Ökotex Standard 100 zertifiziert ist. Unser Komplettangebot umfasst neben den benötigten Zeltbahnen auch die entsprechende Menge Aufstellstäbe, Heringe, Abspannseile und eine passende Jurtenspinne.

Art-Nr. **530-00-045-165E 1379.00 €**

zu den Details...

Was enthalten die Komplettangebote im Detail? Dies findest du auf Seite 26 und 27 in der Heftmitte.



Super-Groß-Jurte 800 cm, komplett, Edition

Du suchst eine große Jurte mit Stehhöhe für den Einstieg in die Welt der Schwarzzelte? Unsere komplette Super-Groß-Jurte der Qualitätsstufe Edition mit hohen Seitenplanen ist kompatibel zu unseren hochwertigen Jurten der Serie KD 38 und KD 24 und besteht ebenfalls aus Zeltgewebe, welches nach Ökotex Standard 100 zertifiziert ist. Unser Komplettangebot umfasst neben den benötigten Zeltbahnen auch die entsprechende Menge Aufstellstäbe, Heringe, Abspannseile und eine passende Jurtenspinne.

Art-Nr. **530-00-045-209E 1499.00 €**

Editionsjurte



Editionsjurte TK

Die Editionsjurte ist ein Zwitter aus dem modularen Schwarzzeltsystem und einem fertigen Zelt. Diese Jurte ist fertig zusammengenäht und muss nicht mehr geschlupft oder geknöpft werden. Allerdings gehen dadurch auch die vielfältigen Möglichkeiten herkömmlicher Schwarzzelte verloren. Komplett Jurte mit ca.. 18 cm breiter Traufkante und angenähten Seitenwänden. Zwei gegenüberliegende hochrollbare Eingänge. Sonstige Konfektion wie Jurtdach mit Traufkante, jedoch etwas steilere Dachneigung.

Art-Nr. **530-11-041-006 939.00 €**

Jurtenanbau Ramses



Jurtenanbau Ramses

Dieser Anbau ist geeignet für Jurten mit hohen Seitenwänden aus Superviereckzeltbahnen bzw. Super-Doppelzeltbahnen XL oder Viereck- bzw. Doppelzeltbahnen mit oben angeknöpften Fensterteilen. Mit zusätzlicher Aufstellstange auch einzeln aufstellbar.

Art-Nr. **530-18-270-310 199.00 €**

Nix dabei?

Hast du dein passendes Komplettangebot nicht gefunden? Gerne kalkulieren wir dir deine individuelle Zusammenstellung.

Was ist Edition?

„Edition“ ist eine Sonderserie des Herstellers Tortuga. Dafür wird 100% Baumwolle mit einem Stoffgewicht von ca.. 270 g/m² verwendet.

Dieser Stoff hat eine Zugfestigkeit von bis zu 75 daN und einer Wassersäule größer 300 mm.

Das Gewebe ist zertifiziert nach Ökotex Standard 100.

Weitere Qualitäten sind z.B. die festeren Stoffe der Reihe „KD 24“ oder „KD 38“. Die Planen der Serie Edition gibt es nur in der Farbe Schwarz. Für Planen in der Farbe Naturell siehe bei der Serie KD 38.

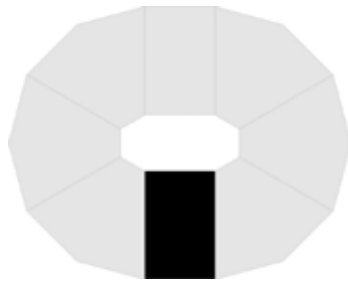
Jurtendächer Edition



Halbes Jurtendach ohne Traufkante Edition

Das Halbjurtendach besteht aus 3 zusammengefügten Kohtenblättern des Modells 20/53, wobei die linke Aussenkante mit Messingösen, 8 mm sowie Regenleiste und die rechte Aussenkante mit Schlingen (wie bei den Kohtenblättern) versehen ist. Auch die Unterkante entspricht mit Knopflöchern und Doppelknöpfen der Konfektion von 3 zusammengeschlachten Kohtenblättern. Als Ovaljurte zu verwenden mit Zwischendachteilen.


Art-Nr. 530-11-030-003E 194.00 €



Jurten-Zwischendachteil Edition

Ringsum 7 cm breit gesäumt, linke Seite mit Messingösen 8 mm Durchmesser und aufgesteppter Regenleiste mit 4 Holzknäbeln, rechte Seite mit an der Unterseite angeriegelten Schlaufen, unten Knopflöcher und Doppelknöpfe. In den 4 Ecken sind Messingösen 16 mm eingepresst. Diese Plane dient zur mittigen Verlängerung eines Jurtendachs und macht aus der normalen Jurte eine Ovaljurte.

Art-Nr. 530-12-060-165E 84.00 €



Kohtenblatt S 20/53 Edition

Kanten ringsum mit 5 cm breitem Streifen besetzt. Alle Ecken mit großen Verstärkungen und Messingösen, 16 mm Durchmesser. Linke Seitenkante mit Messing-Ösen, 8 mm Durchmesser sowie aufgesteppter Regenleiste, die mit Holzknäbeln befestigt wird. Rechte Seitenkante mit an der Unterseite doppelt angeriegelten Schlaufen. Unterkanten mit Knopflöchern und Alu-Doppelknöpfen ausgestattet. Mit unten an der Innenkante des Besatzes angenähertem Streifen in ca. 20 cm Breite. Dieser Streifen dient zur besseren Abdichtung gegen Zugluft sowohl bei der Verwendung als klassische Kohte als auch beim Jurtenbau.

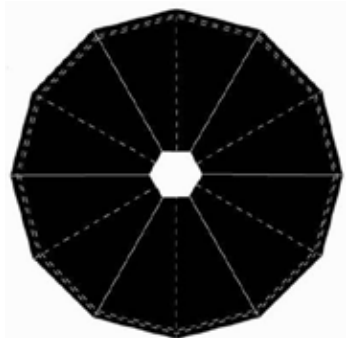
Art-Nr. 530-10-005-020E 69.50 €



Kohtenblatt S 70/99 Edition

Kanten ringsum mit 5 cm breitem Streifen besetzt. Alle Ecken mit großen Verstärkungen und Messingösen, 16 mm Durchmesser. Linke Seitenkante mit Messing-Ösen, 8 mm Durchmesser sowie aufgesteppter Regenleiste, die mit Holzknäbeln befestigt wird. Rechte Seitenkante mit an der Unterseite doppelt angeriegelten Schlaufen. Unterkanten mit Knopflöchern und Alu-Doppelknöpfen ausgestattet. Mit unten an der Innenkante des Besatzes angenähter Seitenwand (Hochstand), ca. 70 cm hoch. Links mit drei Alu-Knöpfen, rechts mit drei Knopflöchern zur seitlichen Verbindung des Hochstands.

Art-Nr. 530-10-015-070E 89.50 €




Jurtendach, 610 cm, mit Traufkante Edition

Jurtendach in einem Stück gefertigt mit ca. 16 cm breiter Traufkante. Zum Anschluss der Seitenplanen ist eine Knopfleiste mit Doppelknöpfen und Knopflöchern untergenäht. Aufhängung am Rauchloch mit verzinkten D-Ringen, aufgenäht mit stabilen PP-Gurten. Die Abspannpunkte der Traufkante sind ebenfalls mit langen PP-Gurten und feuerverzinkten D-Ringen ausgestattet. Zusätzliche Zwischenabspannungen an der Traufkante verleihen noch mehr Sicherheit.

Art-Nr. 530-11-040-006E 329.00 €

Kohtenblätter Edition



Kohtenblatt S 00/52 Edition

Kanten ringsum mit 5 cm breitem Streifen besetzt. Alle Ecken mit großen Verstärkungen und Messingösen, 16 mm Durchmesser. Linke Seitenkante mit Messingösen, 8 mm Durchmesser sowie aufgesteppter Regenleiste mit aufgeriegelten Holzknäbeln. Rechte Seitenkante mit an der Unterseite doppelt angeriegelten Schlaufen. Unterkanten mit Knopflöchern und Alu-Doppelknöpfen ausgestattet.

Art-Nr. 530-10-000-000E 64.50 €



Kohtenblatt S 45/59 Edition

Kanten ringsum mit 5 cm breitem Streifen besetzt. Alle Ecken mit großen Verstärkungen und Messingösen, 16 mm Durchmesser. Linke Seitenkante mit Messing-Ösen, 8 mm Durchmesser sowie aufgesteppter Regenleiste, die mit Holzknäbeln befestigt wird. Rechte Seitenkante mit an der Unterseite doppelt angeriegelten Schlaufen. Unterkanten mit Knopflöchern und Alu-Doppelknöpfen ausgestattet. Mit unten an der Innenkante des Besatzes angenähter Seitenwand (Hochstand), ca. 45 cm hoch. Links mit zwei Alu-Knöpfen rechts mit zwei Knopflöchern zur seitlichen Verbindung des Hochstands. Diese Ausführung dient der besseren Nutzung der Kohten-Grundfläche.

Art-Nr. 530-10-010-045E 74.50 €



Wanderkohtenblatt Edition

Die Wanderkohte ist deutlich größer als die herkömmliche Kohte. Mit ca. 5 m Durchmesser und 2,20 Höhe bietet die Kohte auf Fahrt auch einer größeren Gruppe Platz und ist trotzdem nur wenig schwerer. Für eine Wanderkohte brauchst du auch vier Wanderkohtenblätter. Kanten ringsum mit 5 cm breitem Streifen besetzt. Alle Ecken mit großen Verstärkungen und Messingösen, 16 mm Durchmesser. Linke und rechte Seitenkante mit Messingösen im Durchmesser von 8 mm. An der rechten Seitenkante aufgesteppte gedoppelte Regenleiste mit an der Unterseite angesegelten Schlingen. Dadurch entsteht ein Taschenverschluss, der sehr große Regendichtigkeit gewährleistet. Vier Holzknäbel dienen der punktuellen Befestigung der Regenleiste. Unterkante mit 16 mm- Messingösen sowie Seilschlaufen als Abspannmöglichkeit am Boden. Zur Abdichtung gegen Zugluft ist ein ca. 23 cm breiter Erdstreifen an der Innenseite des Besatzes angenäht.

Art-Nr. 530-10-020-023E 94.50 €



Großjurtendach, 810 cm, mit Traufkante Edition

Jurtendach in einem Stück gefertigt mit ca. 16 cm breiter Traufkante. Zum Anschluss der Seitenplanen ist eine Knopfleiste mit Doppelknöpfen und Knopflöchern untergenäht. Aufhängung am Rauchloch mit verzinkten D-Ringen, aufgenäht mit stabilen PP-Gurten. Die Abspannpunkte der Traufkante sind ebenfalls mit langen PP-Gurten und feuerverzinkten D-Ringen ausgestattet. Zusätzliche Zwischenabspannungen an der Traufkante verleihen noch mehr Sicherheit.

Art-Nr. 530-11-045-008E 529.00 €




Kohtenseitenwand 45 Edition

Oberkante mit 5 cm breitem Bandbesatz (wie bei Kohtenblättern) und Alu-Knöpfen sowie Knopflöchern ausgestattet. Linke Schmalseite 5 cm breit gesäumt, mit 2 Alu-Knöpfen, rechte Schmalseite 5 cm breit gesäumt, mit 2 Knopflöchern. Unterkante 3 cm breit gesäumt und mit 17 Stück in 8 mm-Ösen eingezogenen Kordelschlaufen zur Bodenspannung versehen. Die Seitenwand passt an vier zusammengeschlaufte Kohtenblätter und ermöglicht die Umrüstung von Kohte S 00/52 auf Kohte S 45/59. Gesamtlänge: ca. 1269 cm Höhe: ca. 45 cm
Art-Nr. **530-12-063-045E 64.50 €**



Seitenplanen Edition



Super-Viereckzeltbahn XL 165 x 209 cm Edition

Kanten ringsum 7 cm breit gesäumt. In allen vier Ecken und an der Unterkante zusätzlich in der Mitte Messingösen 16 mm Durchmesser. Oben und seitlich Knopflöcher und Doppelknöpfe. Diese Plane entspricht in der Höhe einer normalen Viereck- oder Doppelzeltbahn mit aufgeknapftem Fensterstück.
Art-Nr. **530-12-055-209E 47.50 €**



Viereckzeltbahn 165 x 165 cm Edition

Kanten ringsum 7 cm breit gesäumt. In den 4 Ecken je eine Messingöse 16 mm Durchmesser. Alle Seiten mit Knopflöchern und Doppelknöpfen. Mittige Zwischen-Abspannungen mit in je zwei 8 mm-Ösen eingezogenen Flechtkordeln. Säume mit eingelegten Gurtverstärkungen an den Ösen.
Art-Nr. **530-12-050-165E 39.50 €**



Doppelzeltbahn 323 x 165 cm Edition

Konfektion wie Viereckzeltbahn, jedoch mit 6 Messingösen 16 mm und 6 Zwischenabspannungen.
Art-Nr. **530-12-051-323E 64.50 €**



Super-Doppelzeltbahn mit integriertem Fenster Edition

Ausführung wie Super-Doppelzeltbahn XL, jedoch mit integrierten Fiberglas-Moskitotülleinsätzen, abgedeckt mit Fensterklappe aus Kohtenstoff. Fenstergröße wie bei Doppel-Fensterstück Tüll/Klappe.
Art-Nr. **530-12-058-209E 129.00 €**

Fensterstücke Edition



Fensterstück Folie 165 x 51 cm Edition

Kanten ringsum 7 cm breit gesäumt. In der oberen beiden Ecken je eine Messingöse Durchmesser 16 mm. Alle Seiten mit Knopflöchern und Doppelknöpfen ausgestattet. Fertigmaß des Fensters aus UV-beständiger 300 my starker Folie ca.. 142 x 43 cm. Zum Anknöpfen an eine Viereckzeltbahn.
Art-Nr. **530-13-065-165E 31.50 €**



Fensterstück mit Tüll und Klappe 165 x 51 cm Edition

Kanten ringsum 7 cm breit gesäumt. In der oberen beiden Ecken je eine Messingöse Durchmesser 16 mm. Alle Seiten mit Knopflöchern und Doppelknöpfen ausgestattet. Mit zwei durch einen Mittelsteg getrennten Moskitotülleinsätzen im Maß von ca.. 63 x 34 cm. Abdeckung durch eine Fensterklappe aus Kohtenstoff. Verschließbar mittels Holzknebeln und Schlaufen aus PP-Flechtschnur.
Art-Nr. **530-13-066-165E 39.50 €**



Doppel-Fensterstück Folie 323 x 51 cm Edition

Kanten ringsum 7 cm breit gesäumt. In den oberen beiden Ecken und mittig dazwischen je eine Messingöse Durchmesser 16 mm. Alle Seiten mit Knopflöchern und Doppelknöpfen ausgestattet. Zwei Fenster aus UV-beständiger 300 my starker Klarsichtfolie im Maß von je ca.. 149,5 x 34 cm. Dieses Fensterstück ist zum Anknöpfen an eine Doppelzeltbahn
Art-Nr. **530-13-070-323E 47.50 €**



Doppel-Fensterstück mit Tüll und Klappe 323 x 51 cm Edition

Kanten ringsum 7 cm breit gesäumt. In den oberen beiden Ecken und mittig dazwischen je eine Messingöse Durchmesser 16 mm. Alle Seiten mit Knopflöchern und Doppelknöpfen ausgestattet. Mit vier Fenstereinsätzen aus Fiberglas-Moskitotüll im Maß von je ca.. 63,5 x 34 cm. Fensterabdeckung mit 2 hochrollbaren Fensterklappen aus Kohtenstoff. Verschließbar mit Holzknebeln und Schlaufen aus PP-Flechtschnur.
Art-Nr. **530-13-071-323E 79.50 €**

Abdeckplanen Edition



Kohtenabdeckplane 120 x 120 cm Edition

Quadratische Plane mit Schlitz und Überlappungssegment. In der Mitte runde Öffnung mit aufgestepptem Kragen und Zugschnur zum regendichten Anschluss an die Seil-Aufhängung. Im ringsumlaufenden ca.. 5 cm breiten Saum an den Außenkanten sind in den Ecken insgesamt 5 Messingösen im Durchmesser von 8 mm zu Anbringung der Abspannleinen angebracht. Diese Abdeckplane dient bei Regen zur Abdeckung des Feuerlochs und wird über das Kohtenkreuz gelegt und abgespannt.
Art-Nr. **530-14-076-120E 29.00 €**



Jurten-Abdeckplane mit Rundleine Edition

Abdeckplane aus 6 dreieckigen Segmenten und zusätzlichem Überlappungssegment zusammengenäht. Oben aufgestepter Kragen mit eingelegter Zugschnur zum dichten Abschluss an die Seil- bzw. Kettenaufhängung. Unten ca.. 5 cm breit gesäumt, mit insgesamt 8 eingepressten 8 mm-Ösen zur Anbringung der Spannschnüre. Mit zusätzlich am inneren Rand des unteren Saums aufgenähte Rundleine, ca.. 20 cm breit. Dieser Streifen dient als Schutz gegen seitliches Eindringen von Regen.
Art-Nr. **530-14-081-007E 54.50 €**

Übersicht Tortuga

Artikel-Nr.	Bezeichnung	KD 38	S	N	KD 24	Edition
530-00-000-000	Die Ursprungsکوته S 00/52, KD 38	339.00 €	x	x	399.00 €	289.00 €
530-00-005-020	komplette كوته S 20/53, KD 38	369.00 €	x	x	439.00 €	319.00 €
530-00-010-045	komplette كوته S 45/59, KD 38	409.00 €	x	x	459.00 €	349.00 €
530-00-015-070	komplette كوته S 70/99, KD 38	459.00 €	x	x	479.00 €	379.00 €
530-00-040-006	Original Jurte 600 cm, komplett, KD 38	1149.00 €	x	x	1399.00 €	999.00 €
530-00-040-209	Super-Jurte 600 cm, komplett, KD 38	1199.00 €	x	x	1499.00 €	1079.00 €
530-00-042-006	Barbarossa Komplettangebot	1599.00 €	x	x	-	-
530-00-045-165	Groß-Jurte 800 cm, komplett, KD 38	1599.00 €	x	x	1799.00 €	1379.00 €
530-00-045-209	Super-Groß-Jurte 800 cm, komplett, KD 38	1699.00 €	x	x	1899.00 €	1499.00 €
530-10-000-000	Kohtenblatt S 00/52 KD 38	77.00 €	x	x	97.00 €	64.50 €
530-10-001-000	Kohtenblatt S 00/52 mit Reißverschluss KD 38	123.00 €	x	x		
530-10-005-020	Kohtenblatt S 20/53 KD 38	82.00 €	x	x	110.00 €	69.50 €
530-10-006-020	Kohtenblatt S 20/53 mit Reißverschluss KD 38	126.00 €	x	x	147.00 €	
530-10-010-045	Kohtenblatt S 45/59 KD 38	92.00 €	x	x	125.00 €	74.50 €
530-10-011-045	Kohtenblatt S 45/59 mit Reißverschluss KD 38	140.00 €	x	x	160.00 €	
530-10-015-070	Kohtenblatt S 70/99 KD 38	105.00 €	x	x	137.00 €	89.50 €
530-10-016-070	Kohtenblatt S 70/99 mit Reißverschluss KD 38	145.00 €	x	x		
530-10-020-023	Wanderkohtenblatt KD 38	106.00 €	x	x	140.00 €	94.50 €
530-11-030-003	Halbes Jurtendach ohne Traufkante KD 38	239.00 €	x	x	298.00 €	194.00 €
530-11-031-003	Halbes Jurtendach mit Traufkante KD 38	329.00 €	x	x	-	
530-11-035-006	Jurtendach, 610 cm, ohne Traufkante, KD 38	399.00 €	x	x	519.00 €	
530-11-039-010	Jurtendach, 510 cm, mit Traufkante KD 38	399.00 €	x	-	-	
530-11-040-006	Jurtendach, 610 cm, mit Traufkante, KD38	399.00 €	x	x	519.00 €	329.00 €
530-11-042-006	Jurtendach Barbarossa	559.00 €	x	-	-	-
530-11-045-008	Großjurtendach, 810 cm, mit Traufkante, KD 38	629.00 €	x	x	759.00 €	529.00 €
530-12-050-165	Viereckzeltbahn 165 x 165 cm KD 38	48.00 €	x	x	63.00 €	39.50 €
530-12-051-323	Doppelzeltbahn 323 x 165 cm KD 38	79.00 €	x	x	103.00 €	64.50 €
530-12-052-224	Trapezplane mit Regenleiste	79.00 €	x	-	-	-
530-12-053-224	Doppel-Trapezplane mit Regenleiste	125.00 €	x	-	-	-
530-12-055-209	Super-Viereckzeltbahn XL 165 x 209 cm KD 38	56.00 €	x	x	69.00 €	47.50 €
530-12-056-209	Super-Doppelzeltbahn XL 323 x 209 cm KD 38	97.00 €	x	x	119.00 €	79.50 €
530-12-058-209	Super-Doppelzeltbahn mit integriertem Fenster KD 38	149.00 €	x	x	-	129.00 €
530-12-060-165	Jurten-Zwischendachteil KD 38	99.00 €	x	x	117.00 €	84.00 €
530-12-061-165	Jurten-Zwischendachteil mit Traufkante KD 38	123.00 €	x	x	-	-
530-12-063-045	Kohtenseitenwand 45 KD 38	78.00 €	x	x	93.00 €	64.50 €
530-13-065-165	Fensterstück Folie 165 x 51 cm	35.00 €	x	x	-	31.50 €
530-13-066-165	Fensterstück mit Tüll und Klappe 165 x 51 cm	46.00 €	x	x	-	39.50 €
530-13-070-323	Doppel-Fensterstück Folie 323 x 51 cm	58.00 €	x	x	-	47.50 €
530-13-071-323	Doppel-Fensterstück mit Tüll und Klappe 323 x 51 cm	86.50 €	x	x	-	79.50 €
530-14-076-090	Kohtenabdeckplane 90 x 90 KD 38	29.00 €	x	x	-	-
530-14-076-120	Kohtenabdeckplane 120 x 120 KD 38	33.50 €	x	x	39.50 €	29.00 €
530-14-080-007	Jurten-Abdeckplane AA ohne Rundleine KD 38	47.00 €	x	x	-	-
530-14-081-007	Jurten-Abdeckplane mit Rundleine KD 38	60.00 €	x	x	75.00 €	54.50 €
530-14-082-007	Abdeckplane 7-feldrig Barbarossa	41.00 €	x	-	-	-
530-14-085-010	Ovaljurten-Abdeckplane KD 38	133.00 €	x	x	-	-
530-14-085-011	Ovaljurten-Abdeckplane, teilbar KD 38	165.00 €	x	x	-	-
530-16-042-601	Volant zu Jurtendach Barbarossa	99.00 €	x	-	-	-
530-99-001-323	Kirchenfenster Doppelplane, farbig	129.00 €	x	-	-	-
530-99-003-165	Kirchenfenster, Spitzbogen, farbig 165 x 165 cm	79.00 €	x	-	-	-
530-99-005-165	Kirchenfenster, gerade, farbig 165 x 165 cm	74.00 €	x	-	-	-

Details Komplettangebote

		530-10-000-000	530-10-000-000E	530-10-005-020	530-10-005-020E	530-10-010-045	530-10-010-045E	530-10-015-070	530-10-015-070E	530-10-020-023	530-10-020-023E	530-10-100-000	530-10-105-020	530-10-110-045	530-10-115-070	530-10-163-045	530-11-035-006	530-11-039-010	530-11-040-006	530-11-040-006E	530-11-042-006	530-11-045-008	530-11-045-008E	530-11-140-006	530-11-145-008	530-12-050-165	530-12-050-165E	
Die Ursprungscohnte S 00/52, KD 38	339.00 €	4																										
Die Editionscohnte	289.00 €		4																									
komplette Cohnte S 20/53, KD 38	369.00 €			4																								
komplette Cohnte S 20/53, Edition	319.00 €				4																							
komplette Cohnte S 45/59, KD 38	409.00 €					4																						
komplette Cohnte S 45/59, Edition	349.00 €						4																					
komplette Cohnte S 70/99, KD 38	459.00 €							4																				
komplette Cohnte S 70/99, Edition	379.00 €								4																			
Original Jurte 600 cm, komplett, KD 38	1149.00 €																											
Qualitäts-Jurte 600 cm, komplett, Edition	999.00 €																											
Super-Jurte 600 cm, komplett, KD 38	1199.00 €																											
Super-Jurte 600 cm, komplett, Edition	1079.00 €																											
Barbarossa Komplettangebot	1599.00 €																											
Groß-Jurte 800 cm, komplett, KD 38	1599.00 €																											
Groß-Jurte 800 cm, komplett, Edition	1379.00 €																											
Super-Groß-Jurte 800 cm, komplett, KD 38	1699.00 €																											
Super-Groß-Jurte 800 cm, komplett, Edition	1499.00 €																											
komplette Cohnte S 00/52, KD 24	399.00 €											4																
komplette Cohnte S 20/53, KD 24	439.00 €												4															
komplette Cohnte S 45/59, KD 24	459.00 €													4														
komplette Cohnte S 70/99, KD 24	479.00 €														4													
Original Jurte 600 cm, komplett, KD 24	1399.00 €																											
Super-Jurte 600 cm, komplett, KD 24	1499.00 €																											
Groß-Jurte 800 cm, komplett, KD 24	1799.00 €																											
Super-Groß-Jurte 800 cm, komplett, KD 24	1899.00 €																											
	Einzel- preis	77.00 €	64.50 €	82.00 €	69.50 €	92.00 €	74.50 €	105.00 €	89.50 €	106.00 €	94.50 €	97.00 €	110.00 €	125.00 €	137.00 €	140.00 €	399.00 €	399.00 €	399.00 €	329.00 €	559.00 €	629.00 €	529.00 €	519.00 €	759.00 €	48.00 €	39.50 €	
Stelle dein eigenes Komplettangebot zusammen oder variiere eines der oberen Angebote.	Anzahl																											
Rechne deinen Preis aus, wir geben dir dazu noch den passenden Rabatt. Zieh ab, was du nicht brauchst, rechne anderes hinzu.	Summe																											

Unsere Komplettangebote kannst du deinen besonderen Wünschen anpassen. Rechne einfach die Artikel hinzu, die du zusätzlich möchtest, oder ziehe jene ab, die du nicht benötigst. So kannst du z.B. auch einzelne Elemente austauschen, denn vielleicht willst du zwar eine Jurte in der Qualität KD 38, diese jedoch mit

einem Dach in der Qualität KD 24. In dem Fall hast du sogar gleich den richtigen Preis selbst ausgerechnet. Bei umfangreicheren Änderungen rechnen wir gerne ein individuelles Angebot für dich aus.

Wie baust du eine Kohte auf?

Den Aufbau einer Kohte möchten wir in vier kurzen Schritten mit vier Skizzen darstellen. Diese vier Schritte lassen sich gut und eingängig merken und wenn du den Arbeitsablauf einmal verinnerlicht hast, dann ergeben sich die Details von selbst.

Schritt 1: Alles bereitlegen



Leg alle benötigten Teile bereit, knüpfe die Kohtenplanen zusammen und lege sie als Quadrat mit der Aussenseite der Planen auf den Boden. Dieses Quadrat spannst du mit vier Heringen schön regelmässig aus. Mach es nicht zu straff, sonst bekommst du später deine Kohte nicht ordentlich in die Höhe.

Schritt 2: Kreuz und Stangen



Binde das Kohtenkreuz und die Stangen. Befestige das Kohtenkreuz an den Kohtenbahnen. Binde Kreuz und Stangen mit etwa einen halben Meter Abstand zusammen, so dass alles miteinander verbunden ist.

Schritt 3: Die Kohte aufstellen



Wenn du nun mit einer HelferIn, einem Helfer die beiden Stangen wie im Bild zusammenschiebst und dadurch auch nach oben drückst, richtet sich die Kohte wie von selbst auf. Schiebe die beiden Stangen soweit zur Kohte hin, bis du die richtige Spannung erreichst. Bleibt deine Kohte zu lummerig, dann sind vielleicht die Stangen zu kurz, oder das Seil zum Kohtenkreuz ist zu lang.

Schritt 4: Den Rest abspannen



Mit vier weiteren Heringen kannst du die Mittelpunkte der Kohtenplanen nun ebenfalls nach aussen abspannen. Wenn du alles richtig gemacht hast, dann steht die Kohte gleichmässig und stabil. Es ist nicht notwendig, die Kohtenstangen zusätzlich abzuspannen, die Kohte trägt sich durch ihre eigene Spannung. Je nach Boden kannst du jedoch die beiden FüÙe der Stangen gegen Wegrutschen sichern.

Um in deine Kohte nun hinein zu gelangen machst du einfach ein paar Schlaufen wieder auf und hast so einen Eingang geschaffen.

Kleine Schwarzzelte

Mit einzelnen Kohtenplanen kannst du weitere kleine Zelte bauen, wenn du z.B. alleine oder zu zweit unterwegs bist.

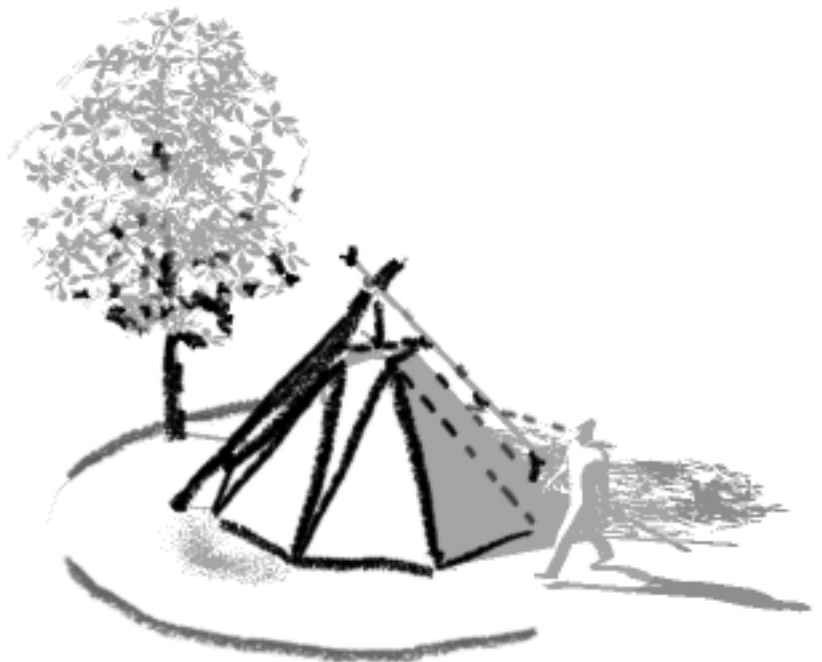
Die Kröte

Für dich alle baust du eine Kröte. Dazu brauchst du einfach ein Kohtenblatt, vier Heringe (oder Holzpflocke), einen Stab und ein Stück Schnur. Achte dabei auf die Windrichtung, dann bleibst du auch von vorne trocken. Im Winter wärmt dich ein Feuer, welches du vor der Kröte entzündest.



Die Lokomotive

Und wenn du zu zweit mit zwei Kohtenbahnen unterwegs bist, so knüpfst du diese an der Grundseite zusammen. Das gibt ein langes, flaches Zelt für 2 Personen. Mit einer Viereckplane kannst du die Lokomotive noch etwas verlängern und damit komfortabler machen.





Zubehör für Kohten & Jurten

Kreuze



Kohtenkreuz, Buche 2-tlg

Kohtenkreuz aus zwei Teilen, Buche, für alle Kohten.

Art-Nr. 530-19-000-004 23.50 €



Jurtenkreuz, Buche 3-tlg.

Jurtenkreuz aus drei Teilen, Buche, für die normale Jurte mit 6 Meter Durchmesser.

Art-Nr. 530-19-000-006 52.00 €



Jurtenkreuz, Buche 4-tlg.

Jurtenkreuz aus vier Teilen, Buche, für die Großjurte mit 8 Meter Durchmesser.

Art-Nr. 530-19-000-008 79.00 €

Spinnen



Kohtenspinne

für alle Kohten. 4 Kettenstränge mit Schäkeln an den Enden und einem Karabinerhaken zur Befestigung des Aufhängeseiles, Verpackung im Stoffbeutel.

Art-Nr. 530-19-010-004 21.90 €



5er Jurtenpinne

für die Jurte aus fünf Kohtenplanen. 5 Kettenstränge mit Schäkeln an den Enden und einem Karabinerhaken zur Befestigung des Aufhängeseiles, Verpackung im Stoffbeutel.

Art-Nr. 530-19-010-005 22.90 €



6er Jurtenpinne

für die normale Jurte mit 6 Meter Durchmesser. 6 Kettenstränge mit Schäkeln an den Enden und einem Karabinerhaken zur Befestigung des Aufhängeseiles, Verpackung im Stoffbeutel.

Art-Nr. 530-19-010-006 24.90 €



8er Jurtenpinne

für die Großjurte. 8 Kettenstränge mit Schäkeln an den Enden und einem Karabinerhaken zur Befestigung des Aufhängeseiles, Verpackung im Stoffbeutel.

Art-Nr. 530-19-010-008 39.90 €

Ovaljurtenpinne

für Theaterjurte mit Zwischenstück. 2 x 4 Kettenstränge mit Schäkeln an den Enden, mit Karabinerhaken zur Befestigung des Aufhängeseiles, Verbindungsstrang mit einem Karabinerhaken, Verpackung im Stoffbeutel.

Art-Nr. 530-19-010-010 42.50 €



Jurtenpinne für Ritterzelt Barbarossa

Aufhängekette für das Ritterzelt Barbarossa

Art-Nr. 530-19-011-006 22.50 €



Spezialkette Gigaset

Diese Spezialkette erleichtert dir den Bau eines Gigasets.

Art-Nr. 595-111-00-000 100.00 €

Die Schraube



Die Schraube

Bleibt es nicht bei einer Jurte oder Kohte, sondern willst du verschiedene Schwarzzelte kombinieren, dann kommen schon mal sechs Ösen an einer Stelle zusammen, die gehalten werden wollen. Hier nimmst du am besten die Schraube.

Art-Nr. 595-350-01-000 6.60 €

Stangen



Kohten- / Jurtenstange, Buche 3-tlg. 390 cm

Dreiteilige Stange aus Buchenholz mit Hülsen aus Metall zum zusammenstecken. Für eine Kohte benötigst du zwei Stück. Für eine Jurte empfehlen wir drei Stück.

Art-Nr. 530-19-020-390 52.00 €



Jurtenstange, Fichte 3-tlg, 420 cm

kesseldruckimprägnierte Kohten- oder Jurtenstange aus Fichtenholz

Art-Nr. 530-19-021-420 56.00 €



Jurtenstange, Fichte 3-tlg, 510 cm

kesseldruckimprägnierte Kohten- oder Jurtenstange aus Fichtenholz

Art-Nr. 530-19-021-510 69.00 €

Mittelstück, 420 cm-Stange

Mittelstück mit Hülsen für die dreiteilige Jurtenstange, Länge 150 cm

Art-Nr. 595-307-00-000 40.00 €

Mittelstück, 510 cm-Stange

Mittelstück mit Hülsen für die dreiteilige Jurtenstange, Länge 150 cm

Art-Nr. 595-308-00-000 56.00 €

Endstück für Jurtenstange

Endstück für die Jurtenstangen mit 67 mm Durchmesser

Art-Nr. 595-309-00-000 16.00 €

Aufstellstab, 160 - 250 cm

Aufstellstab aus Präzisions- Stahlrohr, 25mm Ø, goldpassiviert, stufenlos teleskopierbar mit Flügelschraube.

Art-Nr. 530-25-128-250 8.95 €

Feuer



Feuerschale 60 cm

58 cm Ø, gelochtes Stahlblech, ohne Verzinkung. Gewicht: 4,1 kg
Art-Nr. **595-201-00-000** **43.95** €



Feuerschale mit Aufstellung

58 cm Ø, gelochtes Stahlblech, ohne Verzinkung. Mit Aufstellung und passenden Füßen.
Art-Nr. **595-204-00-000** **89.95** €



Feuerschale groß, 100 cm

100 cm, Stahlblech mit drei Ösen zur Aufhängung. Ohne Aufstellung, ohne Füße.
Art-Nr. **595-205-00-000** **86.00** €



Feuerkorb, 38 cm

Ein alter Bekannter aus der Unterwelt. Du könntest meinen, er stammt aus dem nächsten Gulli, aber dieser Feuerkorb ist völlig legal, vor allen unverzinkt und damit ungiftig.
Art-Nr. **595-206-00-000** **29.95** €



Aufhängekette F3

Sehr flexibel ist unsere Aufhängekette. Damit kannst du in deiner Jurte alles übers Feuer hängen. Oder sogar die Feuerschale selbst richtig platzieren.
Art-Nr. **595-210-00-000** **37.95** €



Aufstellung für Feuerschale

Ring und 3 Füße aus verzinktem Stahl, Füße ohne Werkzeug abnehmbar durch Keilverbinding
Art-Nr. **595-215-00-000** **47.95** €




Aufstellungerringe für die Feuerschale

Art-Nr. **595-220-00-000** **39.95** €



Dreibeinplatte

Galvanisch verzinktes Stahlblech mit eingeschraubten Haken
Art-Nr. **595-260-00-000** **12.95** €



Jurtengerüst

Steckverbinder für 6m-Jurte, Kopfteil

Einzelner Steckverbinder (150°) aus Stahl für die obere Seite.
Art-Nr. **595-330-00-000** **14.95** €

Steckverbinder für 6m-Jurte, Fußteil

Einzelner Steckverbinder (150°) aus Stahl für die untere Seite
Art-Nr. **595-331-00-000** **15.45** €

Jurtengerüst, Set 24 Teile für 6 m Jurte

Set aus 24 einzelnen Steckverbindern (150°) aus Stahl. Ohne Holzplatten!
Art-Nr. **595-335-00-000** **245.00** €

Steckverbinder für 8m-Jurte, Kopfteil

Einzelner Steckverbinder (157,5°) aus Stahl für die obere Seite.
Art-Nr. **595-340-00-000** **15.45** €

Steckverbinder für 8m-Jurte, Fußteil

Einzelner Steckverbinder (157,5°) aus Stahl für die obere Seite.
Art-Nr. **595-341-00-000** **15.95** €

Jurtengerüst, Set 32 Teile für 8 m Jurte

Set aus 32 einzelnen Steckverbindern (157,5°) aus Stahl. Ohne Holzplatten!
Art-Nr. **595-345-00-000** **385.00** €

Erweiterungsset Ovaljurte, 8 Teile

Set aus acht Steckverbindern (165°) aus Stahl, um die Jurte (6 m) zur Ovaljurte (Theaterjurte) zu verlängern. Ohne Holzplatten!
Art-Nr. **595-350-00-000** **109.00** €

Zusatzset Ovaljurte, 4 Teile

Set aus acht Steckverbindern (180°) aus Stahl, für die zweite und jede weitere Zwischendachplane. Ohne Holzplatten!
Art-Nr. **595-351-00-000** **109.00** €

Jurtengerüst, Set 28 Teile für Ovaljurte

Set aus 28 einzelnen Steckverbindern (20 x 150° und 8 x 165°) aus Stahl. Ohne Holzplatten!
Art-Nr. **595-355-00-000** **319.00** €

Fußteile für die Wiese

Einzelner Steckverbinder (150°) aus Stahl für die obere Seite. Mit Grundplatte.
Art-Nr. **595-360-00-000** **13.95** €

Ohne Abspannseile?

Wie baust du eine Jurte auf einem gepflasterten Platz auf? Wie stellst du deine Jurte beim Pfarrfest auf das gute Holzparkett im Saal? Wie vermeidest du die Abspannschnüre im dichten Getümmel des Weihnachtsmarktes?

Mit dem Jurtengerüst kannst du deine Jurte wie gewohnt mit einem Einbein, Zweibein oder auch Dreibein aufstellen. Lediglich anstatt der Seitenstangen und Abspannschnüre tritt nun ein Rahmensystem aus Steckverbindern (Stahl) und angepassten Holzplatten.

Die Steckverbinder bekommst du bei uns, die Holzplatten machst du dir selbst. Dies sind einfache Dachlatten, welche an den Enden etwas angehoben werden müssen, damit sie in die Steckverbinder passen.

Die Höhe deiner Jurte kannst du so selbst bestimmen. Die Seitenlatten sollten alle gleich sein und haben eine Länge von 157 cm.

Eine genaue Anleitung für das Jurtengerüst findest du auf Jurtenland.de oder bei dem Hersteller www.die-jurte.de



Heringe



T-Profil Hering 30 cm

Der T-Profil Hering ist die erste Wahl für steinige Böden, bietet jedoch auch gute Kompromisse auf allen anderen Böden. Damit wird er vor allem zum Allround-Talent für Kohten und Jurten sowie für Gruppen-, Pyramiden und Gerüstzelte.

Art-Nr. **592-001-30-000** 2.10 €

T-Profil Hering 40 cm

Art-Nr. **592-001-40-000** 2.60 €

T-Profil Hering 50 cm

Art-Nr. **592-001-50-000** 3.10 €



Sicherheitshering T-Profil 30 cm

Wer stolpert schon gerne nachts über die Heringe mit ihren scharfen Kanten. Unser Sicherheitshering hat statt des üblichen Bözels nun einen fest angeschweißten Bügel am obersten Ende des Herings. Dadurch kann dieser vollständig in den Boden eingeschlagen werden. So stehen keine gefährlichen Eisenteile über, an denen du dir weh machen kannst.

Art-Nr. **592-002-30-000** 2.30 €

Sicherheitshering T-Profil 40 cm

Art-Nr. **592-002-40-000** 2.80 €

Sicherheitshering T-Profil 50 cm

Art-Nr. **592-002-50-000** 3.30 €

Abspannseile



Abspannseil, 300 cm, mit Holzspanner

Abspannleine mit Holzspanner aus Polypropylen-Flechtschnur, 6 mm, DIN 83307, schwarz, 8-fach geflochten, Enden glatt, Mindestbruchkraft 520 daN.

Art-Nr. **592-PPF-06-300** 2.90 €

Abspannseil, 450 cm, mit Holzspanner

Art-Nr. **592-PPF-06-450** 3.60 €

Abspannseil, 600 cm, mit Holzspanner

Art-Nr. **592-PPF-06-600** 5.30 €

Abspannseil, 900 cm, mit Holzspanner

Art-Nr. **592-PPF-06-900** 7.00 €

Seile



Kunsthafseil, 8 mm, 3 Meter

Seile liegen nach einem regnerischen Abbau für einen Moment feucht in der Kiste. Ein Hanfseil verrottet recht schnell. Dieses Kunsthanfseil überlebt sogar einen feuchten Winter. Und dabei ist es in Form und Funktion auf den ersten Blick gar nicht von dem echten Hanfseil zu unterscheiden.

Art-Nr. **594-003-08-000** 2.70 €

Kunsthafseil, 8 mm, 6 Meter

Art-Nr. **594-006-08-000** 4.00 €

Kunsthafseil, 8 mm, 10 Meter

Art-Nr. **594-010-08-000** 7.00 €

Kunsthafseil, 8 mm, 15 Meter

Art-Nr. **594-015-08-000** 9.00 €

Kunsthafseil, 8 mm, 20 Meter

Art-Nr. **594-020-08-000** 12.00 €

Rollen



Blockseilrolle, 8 mm, einfach

Messingrolle für Seile bis 10 mm Ø, Druckgußgehäuse.

Art-Nr. **595-320-08-000** 4.60 €



Blockseilrolle, doppelt, 8 mm

Druckgußgehäuse mit zwei Kunststoffrollen, für Seile bis 12 mm Ø

Art-Nr. **595-321-08-000** 8.60 €



Foto kommt noch

Rolle für Flaggenleine, 4 mm

Kleine, praktische Rolle, um z.B. die Flagge zu hissen. Sie lässt sich prima an der obersten Jurtenstange befestigen.

Art-Nr. **595-322-00-000** 2.00 €

Werkzeuge



Holzhammer, schwere Ausführung

Art-Nr. **595-162-00-000** 32.00 €



Holzhammer, leichte Ausführung

Art-Nr. **595-164-00-000** 26.00 €



Hultafors Trekkingbeil

Ein kleineres Beil für Camping und freie Natur. Ein Beil, das sich für fast alles eignet. Lieferung in Geschenkverpackung. 0,5 kg (Axt ohne Stiel) Stiellänge 375 mm Stiel aus Hickory

Art-Nr. **770-840701-00-000** 69.95 €



Hultafors Jagdbeil

Kräftigeres Beil mit abgerundetem Kopf, perfekt für Jäger, die Wild häuten und leichtere Forstarbeiten verrichten. 0,85 kg (Axt ohne Stiel) Stiellänge 500 mm Stiel aus Hickory

Art-Nr. **770-840710-00-000** 69.95 €



Hultafors Tischlerbeil

Ein Zimmermannsbeil zum Bearbeiten von Holz. Auch im Pfadfinderlager gehen damit die Arbeiten viel besser von der Hand. 0,85 kg (Axt ohne Stiel) Stiellänge 500 mm Stiel aus Hickory

Art-Nr. **770-840730-00-000** 74.95 €




Hultafors Trekkingbeil Mini

Das kleinste Beil von Hultafors eignet sich perfekt für den Rucksack. Mit Befestigung für den Gürtel. Lieferung in Geschenkverpackung. 0,5 kg (Axt ohne Stiel) Stiellänge 235 mm Stiel aus Hickory

Art-Nr. **770-840760-00-000** 64.95 €

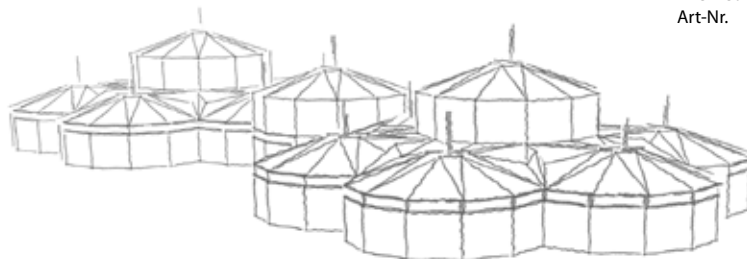
Codex Patomomomen.



Codex Patomomomensis

Der Codex Patomomomensis - das kommentierte Liederbuch. Texte, Noten, Hintergründe, Griffstabellen, Anschlagmuster, Ulf Kirsten ... Für Pfadfinder und bündische Gruppen. Alle Lieder berechnet für 8 Personen.

Art-Nr. **009-002-00-002** 18.50 €



Kleinteile



Kohten-Schlaufe, 35 cm

Schlaufe, 35 cm, 4 mm, schwarz

Art-Nr. 592-939-23-354 0.40 €



Kohten-Schlaufe, 50 cm

Schlaufe, 50 cm, 4 mm, schwarz

Art-Nr. 592-939-23-504 0.50 €



Öse, Messing, 8 mm

Öse aus Messing für Kohtenblätter und Seitenplanen

Art-Nr. 592-950-01-008 0.30 €



Öse, Messing, 12 mm

Öse aus Messing für Kohtenblätter und Seitenplanen

Art-Nr. 592-950-01-012 0.35 €



Öse, Messing, 16 mm

Öse aus Messing für Kohtenblätter und Seitenplanen

Art-Nr. 592-950-01-016 0.40 €



Alu-Vierlochknopf

Art-Nr. 592-951-01-017 0.20 €



Holzknebel

Art-Nr. 592-953-83-050 0.60 €



Seilspanner, Holz

Art-Nr. 592-964-04-170 1.20 €



Jurtenpacktasche

Art-Nr. 530-16-092-000 36.00 €



Packsack mit Reißverschluss

Art-Nr. 530-16-094-115 44.00 €

Bekleidung

Gefällt dir Jurtenland.de? Dann zeig dies mittels unseren günstigen Shirts und Jujas, dass du zu dem Kreis der Jurtenbauer dazu gehörst.



Jungenschaftsjacke Jurtenland

Die Juja (auch Jungenschaftsjacke oder Juscha genannt) ist eine Schlupfjacke aus schwarzem Kohtenstoff (100% Baumwolle). Die Jacke hat hinten einen breiten Kragen, der als Kapuze umgestülpt werden kann. Der Ausschnitt wird mit drei knöpfbaren Riegeln geschlossen. In die Brust ist eine Tasche eingesetzt, welche von innen zugänglich ist. Als Edition Jurtenland ist die Juja auf der linken Brustseite mit dem Logo von Jurtenland.de bedruckt.

Art-Nr. 113-123-45-001 39.95 €



Ladies T-Shirt Jurtenland

Wer gerne die Idee von Jurtenland unterstützt findet hier das richtige Shirt für dieses Anliegen. Mit diesem supergünstigen und doch hochwertigen Shirt zeigst du Sympathie für die umfassendste Seite im Netz über Kohten und Jurten.

Art-Nr. 113-134-42-001 7.95 €



Long Sleeve Jurtenland

Wer gerne die Idee von Jurtenland unterstützt findet hier das richtige Shirt für dieses Anliegen. Mit diesem supergünstigen und doch hochwertigen Shirt zeigst du Sympathie für die umfassendste Seite im Netz über Kohten und Jurten.

Art-Nr. 113-170-42-001 9.95 €



Basic Shirt Jurtenland

Wer gerne die Idee von Jurtenland unterstützt findet hier das richtige Shirt für dieses Anliegen. Mit diesem supergünstigen und doch hochwertigen Shirt zeigst du Sympathie für die umfassendste Seite im Netz über Kohten und Jurten.

Art-Nr. 113-180-42-001 7.95 €



Body Fitted V-Neck Jurtenland

Wer gerne die Idee von Jurtenland unterstützt findet hier das richtige Shirt für dieses Anliegen. Mit diesem supergünstigen und doch hochwertigen Shirt zeigst du Sympathie für die umfassendste Seite im Netz über Kohten und Jurten.

Art-Nr. 113-183-42-001 12.95 €

Die Schlaufen der Rainbow

Rainbow-Kohten und Rainbow-Jurten kennen als Verbindungssystem nur Schlaufen. Auf Knöpfe verzichten diese modernen Kohten komplett.



Bei der Rainbow-Kohte und Rainbow-Jurte wird alles geschlauft. Egal ob Dach oder Seitenplanen. Selbst der optionale Boden wird angeschlauft und auch bei der Verbindung zu größeren Elementen gibt es nur Schlaufen.



Um mit dem Schlaufen zweier Kohtenbahnen einer Rainbow zu beginnen, legst du die Kohtenbahnen mit der Innenseite so auf den Boden, dass die beiden D-Ringe übereinander liegen. Die Seite mit den Schlaufen liegt unten, die Seite mit den Ösen liegt oben.

Die oberste Schlaufe, also die am Rauchloch, steckst du durch die oberste Öse. In dem Fall werden die beiden Kohtenplanen von oben nach unten geschlauft. Es geht jedoch auch andersrum. Du könntest ebenso gut von unten beginnen und nach oben schlauen.



Der zweite Schritt gleicht dem ersten. Nur nimmst du die zweite Schlaufe durch die zweite Öse und zusätzlich noch durch die erste Schlaufe. So wird diese dann gehalten und es gibt eine sehr stabile Verbindung.



So machst du Schlaufe um Schlaufe weiter, bis beide Kohtenbahnen komplett miteinander verbunden sind.



Damit das Ganze am Ende sich nicht wieder aufdröselst machst du einfach einen Knoten auf die letzte Schlaufe. Ein halber Schlag, der die vorletzte Schlaufe mit festhält ist dabei völlig ausreichend.



Zuletzt schließt du die beiden Regenleisten mittels der Klettverschlüsse (bei alten Rainbows sind das noch Holzknebel). Dabei kannst du entsprechend der Windrichtung überlegen, ob du die beiden Leisten erst links und dann rechts oder in umgekehrter

Reihenfolge schließen möchtest.

Wir meinen jedoch, dass die Rainbow aufgrund der doppelten Regenleisten auf jeden Fall dicht ist.

Das Auseinandernehmen der Kohtenplanen funktioniert in genau entgegengesetzter Reihenfolge. Du löst den Knoten und ziehst einfach jede Schlaufe auseinander. Erledigt!



Auch die Seitenplanen untereinander werden nur geschlauft. Das erspart viel Arbeit beim Aufbau gegenüber den herkömmlichen Knöpfen und schont die Fingerspitzen.



Und selbst die leichten Zeltböden können mit den Schlaufen sehr dicht in die Kohten integriert werden. So entsteht ein sehr dichtes Zelt, da die Schlaufen so angebracht sind, dass der Zeltboden am Rand etwas nach oben gezogen wird. Dadurch entsteht eine hochgezogene Wanne, welche verhindert, dass Wasser auf den Zeltboden fließt.





Rainbow-Kohten & Jurten

Rainbow-Kohten

Moderne Materialien und viel technisches Knowhow machen die Rainbow-Kohten und Jurten zu einem neuen und doch bekannten System.

Schätzen lernt sie, wer mit den Jahren ein bequemes Zelt sucht, aber nicht auf das Gefühle einer Kohte verzichten möchte.

Rainbow komplett



Wanderkohte Rainbow

Back to the Roots. Auch mit der Rainbow kannst du noch ursprünglich Zelten gehen. Aus sechs Planen entsteht ein Zelt mit viel Platz (18 m²) für eine Gruppe. Der leichte und transportable Mittelmast hat gerade in Gebieten sehr große Vorteile, in denen die Vegetation nur spärlich wächst und geschützt werden muss. Auch die Bodendecke ist leicht genug, um sie mit zu nehmen. Du kannst sie natürlich auch zuhause lassen. Die Wanderkohte von Rainbow steht trotzdem akkurat.

Art-Nr. **540-60-3501-001 999.00 €**



Kohte Rainbow

Die Rainbow-Kohte ist der Einstieg in ein neues Konzept für Kohten und Jurten. Immer noch ist die Rainbow-Kohte ein modulares Zeltsystem und dennoch ist es anders, als die traditionellen Kohten und Jurten. Die Rainbow-Kohte ist deutlich größer, als ihre Eltern. Sie setzt bei der Verarbeitung und beim aufbau neue Materialien und Konzepte ein. Für den Puristen undenkbar. Für den Pfadfinder, der längst Familienvater ist und auf das Feuer im Zelt nicht verzichten möchte unverzichtbar. Die Rainbow-Kohte bietet mit ca.. 18 m² und einer Seitenwand von 45 cm sehr viel Raum im Inneren. Der Eingangsvorbau bietet zusätzlichen Raum z.B. für nasse Schuhe.

Art-Nr. **540-60-3502-001 1310.00 €**

Sind Rainbows rot?

Für die Rainbow-Kohten und Jurten verwenden wir den gleichen Stoff, wie auch die Serien von Tortuga und Troll.

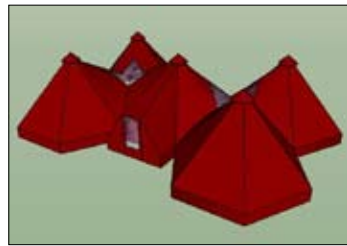
Es liegt also auf der Hand, dass es diese besonderen Kohten und Jurten auch in Schwarz gibt. Der Hersteller ist recht flexibel und erfüllt nach Möglichkeit auch Sonderwünsche in Blau, Weiß und verschiedenen anderen Farben.



3er-Kohte Rainbow

Die 3er-Rainbow schließt mit der Dachverbindung drei einzelne Zelte zu einem großen Zelt zusammen. Die 3er-Rainbow bietet etwa 55 m² Platz. Dies entspricht einer kleinen 3-Zimmer-Wohnung. Fast auf der gesamten Fläche hast du Stehhöhe, das Dachfenster im Verbindungsteil lässt sehr viel Tageslicht ins Innere. Mit speziellen Trennwänden kannst du das Zelt in einzelne Bereiche aufteilen, z.B. in Küche mit Feuerstelle und zwei separate Schlafräume.

Art-Nr. **540-60-3503-001 3390.00 €**



5er-Kohte Rainbow

Die 5er-Rainbow ist die Luxus-Kohte im Zeltlager. Mit über 90 m² lässt sie Platz für Leben und Wirken einer großen Gruppe. So macht Zelten auch bei schlechtem Wetter oder im Winter unbeschwertem Spaß. Das Innere des Zeltens kann mit Trennwänden sehr variabel gestaltet werden. Die beiden Dachfenster sorgen dafür, dass es im Zelt taghell ist.

Art-Nr. **540-60-3504-001 5520.00 €**



Jurte (8-teiliges Dach)

Die Rainbow-Jurte ist groß und hell. Sie rangiert mit 35 m² Grundfläche in einem guten Mittelmaß zwischen der herkömmlichen Jurte und deren Variante als Großraum-Jurte. Mit ca.. 7 m Durchmesser und fast 2 m Seitenhöhe ist die Rainbow-Jurte für alle Anwendungen geeignet. Alle Verbindungen zwischen den Dachteilen und Seitenplanen werden nach einem einheitlichen System geschlauft. Es gibt keine Knöpfe mehr! Variante der Jurte mit dem 8-teiligen Dach eignet sich besonders für Gruppen, die auch gerne Rainbow-Kohten nutzen möchten.

Art-Nr. **540-60-3551-001 2600.00 €**



Jurte (2-teiliges Dach)

Die Rainbow-Jurte ist groß und hell. Sie rangiert mit 35 m² Grundfläche in einem guten Mittelmaß zwischen der herkömmlichen Jurte und deren Variante als Großraum-Jurte. Mit ca.. 7 m Durchmesser und fast 2 m Seitenhöhe ist die Rainbow-Jurte für alle Anwendungen geeignet. Alle Verbindungen zwischen den Dachteilen und Seitenplanen werden nach einem einheitlichen System geschlauft. Es gibt keine Knöpfe mehr! Variante der Jurte mit dem 2-teiligen Dach eignet sich besonders für Gruppen, welche in der Regel nur Jurten aufbauen, oder über weitere Rainbow-Kohten verfügen. Jedoch können auch die Halbdächer im Kohtenbau Verwendung finden.

Art-Nr. **540-60-3552-001 2490.00 €**



Satteljurte (9-teiliges Dach)

Bei der Satteljurte verlängert ein spezielles Dachteil in der Mitte der Jurte diese um ca.. 5 m. Dadurch gewinnst du über 30 m² Fläche. Insgesamt stehen dir somit fast 70 m² zu Verfügung. Durch den besonderen Schnitt des zusätzlichen Ovaljurten-Verbindungsteils entsteht kein großes Rauchloch, sondern zwei normale Rauchlöcher, welche einfach abzudichten sind, wenn es regnet.

Art-Nr. **540-60-3553-001 3820.00 €**



Satteljurte (3-teiliges Dach)

Bei der Satteljurte verlängert ein spezielles Dachteil in der Mitte der Jurte diese um ca.. 5 m. Dadurch gewinnst du über 30 m² Fläche. Insgesamt stehen dir somit fast 70 m² zu Verfügung. Durch den besonderen Schnitt des zusätzlichen Ovaljurten-Verbindungsteils entsteht kein großes Rauchloch, sondern zwei normale Rauchlöcher, welche einfach abzudichten sind, wenn es regnet.

Art-Nr. **540-60-3554-001 3710.00 €**

Nix dabei?

Hast du dein passendes Komplettangebot nicht gefunden? Gerne kalkulieren wir dir deine individuelle Zusammenstellung.



Rainbow-Kohten-Teile



Kohtenblatt Rainbow

Für eine Rainbow-Kohte benötigst du sechs Kohtenblätter. Die Grundform ist dann ein gleichmäßiges Rechteck mit einer Kantenlänge von ca. 265 cm.

Art-Nr. **540-60-3001-001** **118.75 €**



Kohten-Seitenwand

Die Kohtenseitenwand kann mittels Schlaufen und Ösen an das Kohtenblatt geschlauft werden. Dadurch erhöht sich die Kohte um ca. 45 cm. An der Seitenwand ist ein Erdstreifen angebracht, welcher Zugluft vermindert und unter einen optionalen Boden geschlagen werden kann. Die Seitenwand ist mit zusätzlichen Schlaufen ausgestattet, um auch den Boden fest mit der Kohte verbinden zu können. Je Kohtenblatt benötigst du eine Seitenwand. Bei den optionalen Eingängen sind die Seitenwände bereits integriert.

Art-Nr. **540-60-3005-001** **34.80 €**



Kohteneingang

Der Zelteingang kann sowohl für die Wanderkohte als auch für die 3er- oder 5er-Kohte verwendet werden. Er kann mit einem Aufstellstab ergänzt werden, muss jedoch nicht. Der Eingangsgiebel ist in der Mitte geteilt und mit Reißverschluss zu verschließen. Er ist für die Aufstellung mit Seitenwand vorbereitet.

Art-Nr. **540-60-3010-001** **258.00 €**



Kohten-Eingangsvorbau, mit 2 Stützen

Der Eingangsvorbau bietet ca. 200 x 100 cm zusätzlichen überdachten Raum für Ausrüstung, Schuhe, Holz usw. Mit Hilfe von zwei zusätzlichen Aufstellstäben wird der Eingangsvorbau nach aussen abgespannt. Der Eingang kann auf einer Breite von ca. 90 cm nach oben gerollt werden. In der Mitte des Eingangs ist ein großes Fenster aus Klarsichtfolie mit Vorhang eingearbeitet.

Art-Nr. **540-60-3008-001** **258.00 €**



Kohten-Abdeckhaube mit Glasfaserstäbe

Die Kohtenabdeckhaube verschließt das Rauchloch der Rainbow-Kohte. Durch die intelligente Kombination von Gummizügen, Seilen und einem Glasfaserstange, kann die Haube sehr leicht geöffnet oder geschlossen werden.

Art-Nr. **540-60-3002-001** **48.80 €**



Dachverbindung für 3er- und 5er-Kohte

Das Verbindungsstück verbindet die Hoch- und Tiefpunkte dreier wabenförmig aneinander gestellter Kohten. Im Zentrum der Plane ist ein sternförmiges Klarsichtfenster, welches auch bei schwarzen Kohten für reichlich Tageslicht im Zelt sorgt.

Art-Nr. **540-60-3000-001** **555.00 €**



Innen-Trennwand (gelb)

Die Trennwände ermöglichen es, kombinierte Rainbow-Kohten in verschiedene Bereiche aufzuteilen. Die Trennwände werden einfach in die vorgesehenen Ösen der Verbindungsteile eingeschlauft. Dies ist vorteilhaft für die variable Gestaltung von Koch- und Schlafbereichen oder zur Aufteilung in Mädchen- und Jungenzelt.

Art-Nr. **540-60-3992-001** **176.00 €**

Rainbow-Jurten-Teile



Jurten-Halbdach

Das Jurtenhalbdach entspricht vier geschlaupten Kohtenblättern. Zwei Halbdächer ergeben eine komplette Jurte. Die Halbdächer können mittels einer Ovaljurtenverbindung verlängert werden. Die Halbdächer können auch zum Bau von Rainbow-Kohten verwendet werden.

Art-Nr. **540-60-3003-001** **421.90 €**



Ovaljurten-Verbindung

Die Ovaljurten-Verbindung verlängert die Rainbow-Jurte auf fast das Doppelte. Die so genannte Satteljurte erhält damit zwei Rauchlöcher und eine Art Satteldach als Übergang.

Art-Nr. **540-60-3004-001** **402.80 €**



Rainbow-Zubehör



Mittelaufstellstange Kohte Alu 40 mm teleskop.

Die Rainbow-Kohte kann sowohl mit einer Mittelstange, als auch mit zwei Mittelstangen aufgestellt werden. Letzteres ermöglicht, in der Kohte ein Feuer zu machen. Länge ca.. 300 cm, teleskopierbar.

Art-Nr. 540-60-3989-001 58.80 €



Jurtenspinner 8er

Die Rainbow-Jurte benötigt weder ein unhandliches Holzkreuz, noch eine schwere Metallspinne. Die Kohtenbahnen werden mittels hochfester Polyester-Gurte an einem Sammelbeschlag aufgehängt. Alubeschlag mit acht Gurten und Karabinerhaken.

Art-Nr. 540-60-3994-001 29.40 €



Abspannleine 6 mm mit Holzschieber

Abspannleine mit Holzspanner aus Polypropylen-Flechtschnur, 6 mm, DIN 83307, schwarz, 8-fach geflochten, Enden glatt, Mindestbruchkraft 520 daN. Für die Jurte benötigst du mindestens acht, besser 16 Stück.

Art-Nr. 540-60-3997-001 2.60 €



Jurtenabdeckhaube mit Glasfaserstab

Die Jurtenabdeckhaube verschließt das Rauchloch der Rainbow-Jurte. Durch die intelligente Kombination von Gummizügen, Seilen und einem Glasfaserring, kann die Haube sehr leicht geöffnet oder geschlossen werden.

Art-Nr. 540-60-3009-001 55.50 €



Glasfaserstäbe für Jurten-Abdeckplane

Die runde Abdeckplane wird mittels zweier Glasfaserstäbe aufgespannt.

Art-Nr. 540-60-3990-001 8.80 €



Kohtenspinne 6er

Die Rainbow-Kohte benötigt weder ein unhandliches Holzkreuz, noch eine schwere Metallspinne. Die Kohtenbahnen werden mittels hochfester Polyester-Gurte an einem Sammelbeschlag aufgehängt. Alubeschlag mit sechs Gurten und Karabinerhaken.

Art-Nr. 540-60-3995-001 26.20 €



Zelt-Abspannleine, 95 cm, gelb, Rainbow

spezielle Abspannleine mit Auge an jedem Ende. Die Länge ist so abgestimmt, dass du deine Rainbow-Kohte ohne Hilfsmittel und Messungen aufbauen kannst. Einfach die Rainbow auf dem Boden auslegen, die gelben Abspannleinen anbringen und am gestreckten Ende den Hering einschlagen. Mittelmast aufstellen, fertig!

Art-Nr. 540-60-3998-001 1.70 €



Jurten-Seitenwand mit Fenster

Seitenwand mit integriertem Fenster aus Klarsichtfolie. Maße ca.. 265 x 190 cm. Die daraus entstehende Jurte hat bereits am Rand volle Stehhöhe. Für eine Jurte benötigst du acht Seitenwände.

Art-Nr. 540-60-3006-001 130.40 €



Glasfaserstäbe für Kohten-Abdeckhaube

Die runde Abdeckplane wird mittels zweier Glasfaserstäbe aufgespannt.

Art-Nr. 540-60-3991-001 7.70 €



Rainbow-Bodendecke

Wasserdichter Zeltboden. Mittels der Schlaufen der Kohtenblätter, bzw. Seitenwände und der Ösen im Boden kann der Zeltboden fest mit der Rainbow verbunden werden. Da die Schlaufen etwas höher angebracht sind entsteht eine Art Wanne, welche verhindert, dass Wasser von aussen eindringt.

Art-Nr. 540-60-3996-001 110.80 €



Zelt-Abspannleine, schwarz, Rainbow

Polypropylen-Flechtschnur zur Befestigung der Mittenabspannungen der Rainbow-Kohtenblätter, ca.. 100 cm.

Art-Nr. 540-60-3999-001 0.90 €



Seitenwand mit Fenster und RV-Eingang

Seitenwand mit integriertem Fenster aus Klarsichtfolie und Reißverschlusszugang. Maße ca.. 265 x 190 cm. Zwei parallele, senkrechte Reißverschlüsse ermöglichen einen einfachen Zugang in die Jurte. Die Eingangsebene kann aufgerollt werden.

Art-Nr. 540-60-3007-001 146.30 €



Bodenschutzplatte (für Mittelstange)

Aluplatte zum Schutz des Zeltbodens. Verhindert auch das Einsinken der Stange bei weichem Boden. Die Platte ist zum Schutz mit einem Stück Plane bezogen.

Art-Nr. 540-60-3993-001 7.70 €



Rainbow-Bodendecke für Jurte

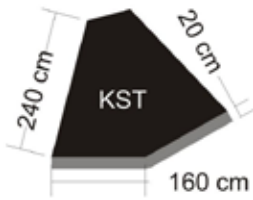
Wasserdichter Zeltboden für die Rainbow-Jurte.

Art-Nr. 540-60-3996-002 94.95 €



Kohten & Jurten von Troll

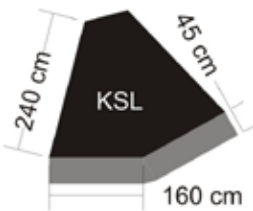
Klassik



Kohtenplane KLASSIC-Standard

Kohtenplane mit 20 cm Erdstreifen, Regenleiste. 100% hochwertige, gut ausgerüstete Baumwolle, 285 g/qm

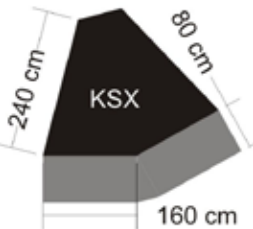
Art-Nr. 511-KST-00-000 145.00 €



Kohtenplane KLASSIC-SL

Kohtenplane mit 45 cm Erdstreifen, Regenleiste. 100% hochwertige, gut ausgerüstete Baumwolle, 285 g/qm

Art-Nr. 511-KSL-00-000 162.00 €



Kohtenplane KLASSIC-SX

Kohtenplane mit 80 cm Erdstreifen, Regenleiste. 100% hochwertige, gut ausgerüstete Baumwolle, 285 g/qm

Art-Nr. 511-KSX-00-000 175.00 €



Jurtendach KLASSIC

Jurtendach mit positiver Dacherrhöhung, Verstärkungen entlang der Nähte im Bereich der Abspannungen. 100% hochwertige, gut ausgerüstete Baumwolle, 285 g/qm

Art-Nr. 511-KJG-00-000 671.00 €



Jurten-Halbdach KLASSIC

Jurtendach mit positiver Dacherrhöhung, Verstärkungen entlang der Nähte im Bereich der Abspannungen. 100% hochwertige, gut ausgerüstete Baumwolle, 285 g/qm

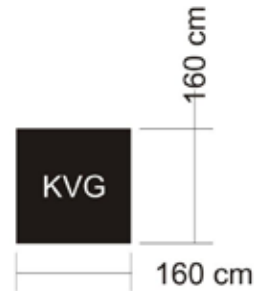
Art-Nr. 511-KJH-00-000 396.00 €



Zirkus-Jurtendach KLASSIC

Jurtendach mit positiver Dacherrhöhung, Fläche 66 qm, Umfang 18 Segmente je 160 cm. 100% hochwertige, gut ausgerüstete Baumwolle, 285 g/qm

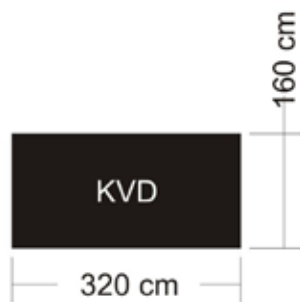
Art-Nr. 511-KZJG-00-000 1144.00 €



Viereckplane KLASSIC

Viereckplane mit dem fortschrittlichen Schlaufensystem. Maße 160 cm * 160 cm. 100% hochwertige, gut ausgerüstete Baumwolle, 285 g/qm

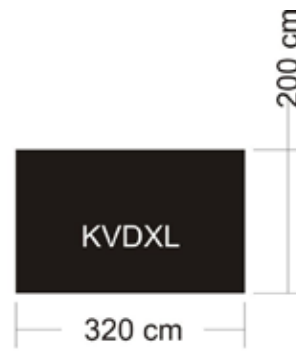
Art-Nr. 511-KVG-00-000 103.00 €



Doppel-Viereckplane KLASSIC

Viereckplane mit dem fortschrittlichen Schlaufensystem. Maße 320 cm * 160 cm. 100% hochwertige, gut ausgerüstete Baumwolle, 285 g/qm

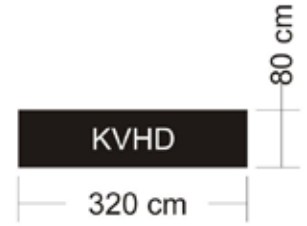
Art-Nr. 511-KVD-00-000 145.00 €



Doppel-Viereckplane XL KLASSIC 320 x 200 cm

Viereckplane mit dem fortschrittlichen Schlaufensystem. Maße 320 cm * 200 cm. 100% hochwertige, gut ausgerüstete Baumwolle, 285 g/qm

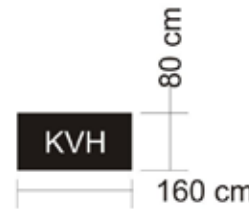
Art-Nr. 511-KVDXL-00-000 181.00 €



Doppel-Halb-Viereckplane KLASSIC

Viereckplane mit dem fortschrittlichen Schlaufensystem. Maße 320 cm * 80 cm. 100% hochwertige, gut ausgerüstete Baumwolle, 285 g/qm

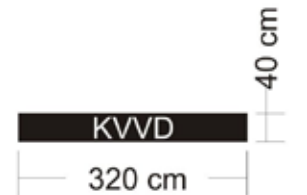
Art-Nr. 511-KVHD-00-000 121.00 €



Halb-Viereckplane KLASSIC

Viereckplane mit dem fortschrittlichen Schlaufensystem. Maße 160 cm * 80 cm. 100% hochwertige, gut ausgerüstete Baumwolle, 285 g/qm

Art-Nr. 511-KVH-00-000 79.00 €



Doppel-Viertel-Viereckplane KLASSIC 320 x 40 cm

Doppel-Viertel-Viereckplane mit dem fortschrittlichen Schlaufensystem. Maße 320 cm * 40 cm. 100% hochwertige, gut ausgerüstete Baumwolle, 285 g/qm

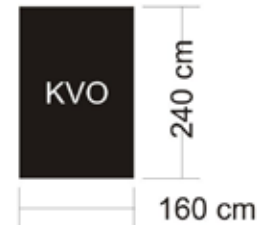
Art-Nr. 511-KVVD-00-000 59.00 €



Viertel-Viereckplane KLASSIC 160 x 40 cm

Viertel-Viereckplane mit dem fortschrittlichen Schlaufensystem. Maße 160 cm * 40 cm. 100% hochwertige, gut ausgerüstete Baumwolle, 285 g/qm

Art-Nr. 511-KVV-00-000 42.00 €



Theater- oder Ovalplane KLASSIC

Viereckplane mit dem fortschrittlichen Schlaufensystem. Maße 160 cm * 240 cm. 100% hochwertige, gut ausgerüstete Baumwolle, 285 g/qm

Art-Nr. 511-KVO-00-000 157.00 €



Kohten-Jurten-Übergang KLASSIC

Anschlussplane zwischen Kohte und Jurte (Durchgang 160 x 160 cm), als Kohteneingang verwendbar, mit KVG/KVO verschließbar.

Art-Nr. 511-KPST-KPST-5 216.00 €

Troll

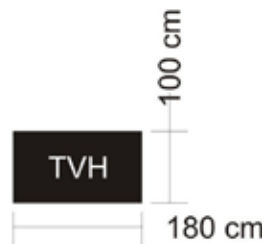
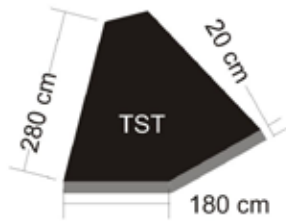


Foto kommt noch



Jurten-Halbdach TROLL

Jurtendach mit positiver Dacherhöhung, Verstärkungen entlang der Nähte im Bereich der Abspannungen. 100% hochwertige, gut ausgerüstete Baumwolle, 285 g/qm

Art-Nr. 511-TJH-00-000 445.00 €

Halb-Viereckplane TROLL

Viereckplane mit dem fortschrittlichen Schlaufensystem. Maße 180 cm * 100 cm. 100% hochwertige, gut ausgerüstete Baumwolle, 285 g/qm

Art-Nr. 511-TVH-00-000 92.00 €

Kohten-Jurten-Übergang TROLL

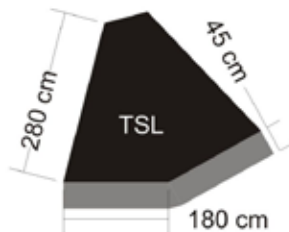
Anschlussplane zwischen Kohte und Jurte (Durchgang 180 x 180 cm), als Kohteneingang verwendbar, mit TVG/TVO verschließbar.

Art-Nr. 511-TPST-TPST-5 239.00 €

Kohtenplane TROLL-Standard

Kohtenplane mit 20 cm Erdstreifen, Regenleiste. 100% hochwertige, gut ausgerüstete Baumwolle, 285 g/qm

Art-Nr. 511-TST-00-000 162.00 €



Zirkus-Jurtendach TROLL

Jurtendach mit positiver Dacherhöhung, Fläche 66 qm, Umfang 16 Segmente je 180 cm. 100% hochwertige, gut ausgerüstete Baumwolle, 285 g/qm

Art-Nr. 511-TZJG-00-000 1144.00 €




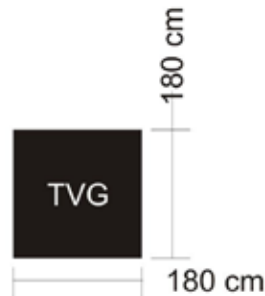
Foto kommt noch



Kohtenplane TROLL-SL

Kohtenplane mit 45 cm Erdstreifen, Regenleiste. 100% hochwertige, gut ausgerüstete Baumwolle, 285 g/qm

Art-Nr. 511-TSL-00-000 186.00 €



Doppelte Halb-Viereckplane TROLL

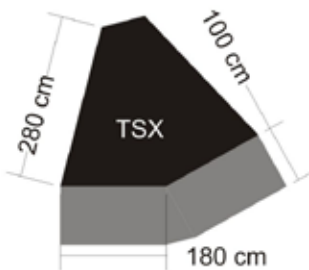
Viereckplane mit dem fortschrittlichen Schlaufensystem. Maße 360 cm * 100 cm. 100% hochwertige, gut ausgerüstete Baumwolle, 285 g/qm

Art-Nr. 511-TVHD-00-000 137.00 €

Kohten-Jurten-Übergang TROLL

Anschlussplane zwischen Kohte und Jurte (Durchgang 180 x 180 cm), als Kohteneingang verwendbar, mit TVG/TVO verschließbar.

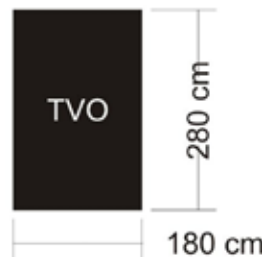
Art-Nr. 511-TPSX-TPSX-5 282.00 €



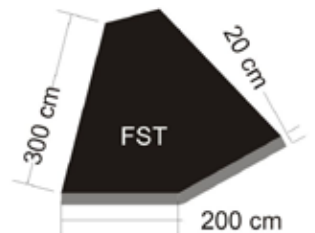
Viereckplane TROLL

Viereckplane mit dem fortschrittlichen Schlaufensystem. Maße 180 cm * 180 cm. 100% hochwertige, gut ausgerüstete Baumwolle, 285 g/qm

Art-Nr. 511-TVG-00-000 114.00 €



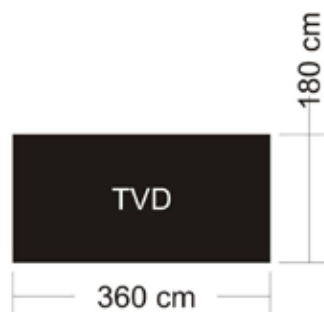
Fjell



Kohtenplane TROLL-SX

Kohtenplane mit 80 cm Erdstreifen, Regenleiste. 100% hochwertige, gut ausgerüstete Baumwolle, 285 g/qm

Art-Nr. 511-TSX-00-000 203.00 €



Theater- oder Ovalplane TROLL

Viereckplane mit dem fortschrittlichen Schlaufensystem. Maße 180 cm * 280 cm. 100% hochwertige, gut ausgerüstete Baumwolle, 285 g/qm

Art-Nr. 511-TVO-00-000 175.00 €

Kohtenplane FJELL-Standard

Kohtenplane mit 20 cm Erdstreifen, Regenleiste. 100% hochwertige, gut ausgerüstete Baumwolle, 285 g/qm

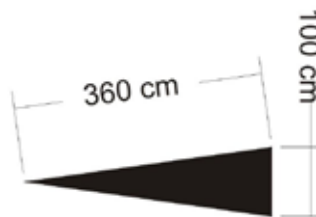
Art-Nr. 511-FST-00-000 203.00 €



Doppel-Viereckplane TROLL

Viereckplane mit dem fortschrittlichen Schlaufensystem. Maße 360 cm * 180 cm. 100% hochwertige, gut ausgerüstete Baumwolle, 285 g/qm

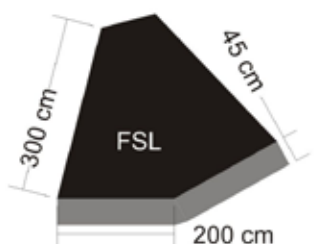
Art-Nr. 511-TVD-00-000 162.00 €



Dreieckplane TROLL

Als Abspannplane, um Jurten-Seitenwände zur Vergrößerung der Fläche schräg nach außen zu stellen. Maße: 100 cm x 360 cm x 360 cm.

Art-Nr. 511-TDHD-00-000 197.00 €



Kohtenplane FJELL-SL

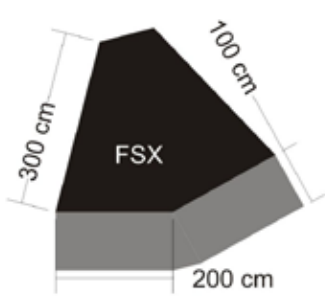
Kohtenplane mit 45 cm Erdstreifen, Regenleiste. 100% hochwertige, gut ausgerüstete Baumwolle, 285 g/qm

Art-Nr. 511-FSL-00-000 223.00 €

Jurtendach TROLL

Jurtendach mit positiver Dacherhöhung, Verstärkungen entlang der Nähte im Bereich der Abspannungen. 100% hochwertige, gut ausgerüstete Baumwolle, 285 g/qm

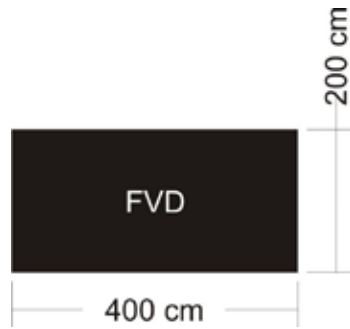
Art-Nr. 511-TJG-00-000 736.00 €



Kohtenplane FJELL-SX

Kohtenplane mit 100 cm Erdstreifen, Regenleiste. 100% hochwertige, gut ausgerüstete Baumwolle, 285 g/qm

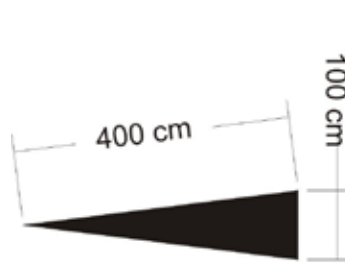
Art-Nr. **511-FSX-00-000** **246.00 €**



Doppel-Viereckplane FJELL

Viereckplane mit dem fortschrittlichen Schlaufensystem. Maße 400 cm * 200 cm. 100% hochwertige, gut ausgerüstete Baumwolle, 285 g/qm

Art-Nr. **511-FVD-00-000** **203.00 €**



Dreieckplane FJELL

Als Abspannplane, um Jurten-Seitenwände zur Vergrößerung der Fläche schräg nach außen zu stellen. Maße: 100 cm x 400 cm x 400 cm.

Art-Nr. **511-FDHD-00-000** **217.00 €**

Foto kommt noch



Jurten-Rauchlochabdeckung

für die Jurten der Modellreihe TROLL und KLASSIK. Sieben Segmente, ein oder zwei werden beim Aufbau überlappt, geeignet für 5-er oder 6-er Jurten.

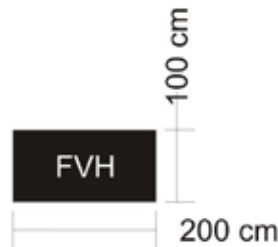
Art-Nr. **514-RJSL-00-000** **55.00 €**



Jurtendach FJELL

Jurtendach mit positiver Dacherhöhung, Verstärkungen entlang der Nähte im Bereich der Abspannungen. 100% hochwertige, gut ausgerüstete Baumwolle, 285 g/qm

Art-Nr. **511-FJG-00-000** **843.00 €**



Halb-Viereckplane FJELL

Viereckplane mit dem fortschrittlichen Schlaufensystem. Maße 200 cm * 100 cm. 100% hochwertige, gut ausgerüstete Baumwolle, 285 g/qm

Art-Nr. **511-FVH-00-000** **115.00 €**

Foto kommt noch



Foto kommt noch



Jurten-Rauchlochabdeckung FJELL

für die Jurten der Modellreihe FJELL. Sieben Segmente, ein oder zwei werden beim Aufbau überlappt, geeignet für 5-er oder 6-er Jurten.

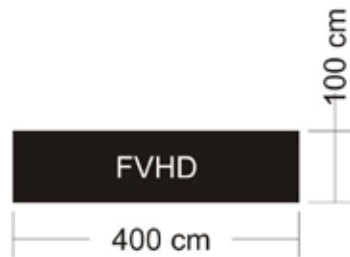
Art-Nr. **514-RJFSL-00-000** **61.00 €**



Jurten-Halbdach FJELL

Jurtendach mit positiver Dacherhöhung, Verstärkung entlang der Nähte im Bereich der Abspannungen. 100% hochwertige, gut ausgerüstete Baumwolle, 285 g/qm

Art-Nr. **511-FJH-00-000** **543.00 €**



Doppelte Halb-Viereckplane FJELL

Viereckplane mit dem fortschrittlichen Schlaufensystem. Maße 400 cm * 100 cm. 100% hochwertige, gut ausgerüstete Baumwolle, 285 g/qm

Art-Nr. **511-FVHD-00-000** **162.00 €**

Kohten-Rauchlochabdeckung

für die Kohten der Modellreihe TROLL und KLASSIK. Einteiliges Kohtendach, wirklich regendicht, weil ohne Öffnungen. Die stabile und verstärkte Trageschlaufe (3-fache Sicherheit) wird innen direkt - ohne Abstand - an das Kohtenkreuz gebunden, aussen an die Schnur zu den Kohtenstangen. 140 cm x 140 cm

Art-Nr. **514-RST-00-000** **33.00 €**

Foto kommt noch



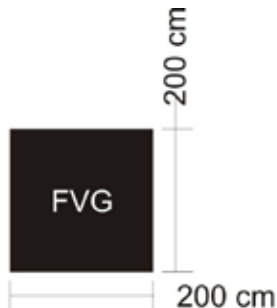
Foto kommt noch



Kohtenstoff Schwarz

Kohtenstoff in traditionellem schwarz für vielfältige Zwecke. Der Stoff liegt 160 cm breit. Preis pro laufender Meter.


Art-Nr. **514-SKS-00-000** **15.00 €**



Viereckplane FJELL

Viereckplane mit dem fortschrittlichen Schlaufensystem. Maße 200 cm * 200 cm. 100% hochwertige, gut ausgerüstete Baumwolle, 285 g/qm

Art-Nr. **511-FVG-00-000** **138.00 €**



Theater- oder Ovalplane FJELL

Viereckplane mit dem fortschrittlichen Schlaufensystem. Maße 200 cm * 300 cm. 100% hochwertige, gut ausgerüstete Baumwolle, 285 g/qm

Art-Nr. **511-FVO-00-000** **233.00 €**

Kohten-Rauchlochabdeckung FJELL

für die Kohten der Modellreihe FJELL. Einteiliges Kohtendach, wirklich regendicht, weil ohne Öffnungen. Die stabile und verstärkte Trageschlaufe (3-fache Sicherheit) wird innen direkt - ohne Abstand - an das Kohtenkreuz gebunden, aussen an die Schnur zu den Kohtenstangen. 160 cm x 160 cm

Art-Nr. **514-RFST-00-000** **38.00 €**


Foto kommt noch



Kohtenstoff Herbstrot (Bordeaux)

Kohtenstoff in einem warmen braun-rot für vielfältige Zwecke. Der Stoff liegt 160 cm breit. Preis pro laufender Meter.

Art-Nr. **514-SKR-00-000** **15.00 €**





Aus dem Scoutladen

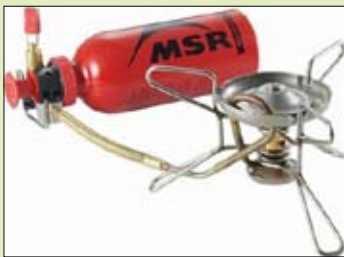
MSR Extreme Serie



MSR XGK EX

Der XGK EX von MSR ist ein hochleistungs-fähiger Gebläsebrenner für extreme Bedingungen. Er ist die erste Wahl für weltweite Expeditionen in großen Höhen, da er zuverlässig mit mehr Flüssigbrennstoffen als jeder andere Kocher brennt. Durch seine leichte Wartung vor Ort ist der XGK EX ein sehr zuverlässiger Kocher, der dank seiner neuen, biegsamen Brennstoffleitung in einen 1,5-Liter-Topf von MSR passt. Der XGK EX brennt mit Benzin, Diesel, Petroleum und Kerosin. Die entsprechenden Düsen sind im Lieferumfang enthalten. Nicht im Lieferumfang ist die abgebildete Brennstoffflasche.

Art-Nr. **681-11-043-000 174.95 €**



MSR Fast & Light Serie



MSR Pocketrocket

Der Pocketrocket von MSR ist der weltweit meist verkaufte Kartuschenkocher. Mit seinem Mindestgewicht von nur 85 Gramm ist er ultraleicht. Sein Packmaß beträgt lediglich 10,2 x 5,1 x 5,1 cm. Durch seine hohe Wärmeabgabe bringt der Pocketrocket 1 Liter Wasser in weniger als 3,5 Minuten zum Kochen. Er lässt sich sehr gut regulieren und eignet sich zum kräftigen Sieden wie auch zum leise köcheln lassen. Lieferung ohne Kartusche.

Art-Nr. **681-11-792-000 29.95 €**



MSR Reactor Stove System

Zahlreiche Magazine, von Backpacker über Popular Science bis zu Rock and Ice preisen den Reactor als den schnellsten und sparsamsten Kocher, der je angeboten wurde. Er bietet eine beispiellose Leistung auch unter schwierigsten Bedingungen, sowie hervorragenden Windschutz und eine gleichmäßige Flamme bei allen Temperaturen, in allen Höhenlagen und bei jedem Brennstoffstand. Er ist überdies kompakt und einfach im Gebrauch. Er besteht aus einem zum Patent angemeldeten Kartuschenkocher und einem hocheffizienten Topf mit einem Volumen von 1,7 Liter, der ihn ideal für Freizeitaktivitäten macht, vom Solo-Trip bis zum Kochen für Gruppen mit bis zu drei Personen.

Art-Nr. **681-11-205-000 156.95 €**



MSR SimmerLite

Der leichteste und kompakteste Flüssigbrennstoffkocher von MSR. Er wiegt nur 240 g. Trotzdem ist er robust und wartungsfreundlich. Er passt in einen MSR 1-Liter-Topf. Die Flamme lässt sich stufenlos regulieren, so dass das „Kochgut“ je nach Wunsch leicht köchelt oder siedet (engl. to simmer).

Art-Nr. **681-11-778-000 134.95 €**



MSR SuperFly

Gaskocher mit Multi Mount Technik. Der Superfly passt auf die meisten gängigen Ventilkartuschensysteme. Dieser Kocher löst das Problem der landesspezifisch unterschiedlichen Verfügbarkeit von Gaskartuschen. Er ist mit nur 135 Gramm ein absolutes Leichtgewicht mit viel Leistung.

Art-Nr. **681-11-789-000 62.95 €**



MSR WhisperLite

Der MSR WhisperLite ist der meist verkaufte Flüssigbrennstoffkocher aller Zeiten. Dieser Kocher ist seit über 20 Jahren bewährt und marktführend. Durch sein einfaches, haltbares Design ist der MSR WhisperLite sehr zuverlässig. Die patentierte Schütteldüse entfernt Ablagerungen und Schmutzreste durch einfaches Schütteln. Der kompakte Kocher passt in einen 1,5-Liter-Topf von MSR und brennt mit Benzin. Die Brennstoffflasche ist nicht im Lieferumfang enthalten.

Art-Nr. **681-11-782-000 94.95 €**

MSR Gourmet Serie



MSR DragonFly

Beste Mehrfachbrennstoffkocher von MSR zum Köcheln auf kleiner Flamme. Erstklassiger Kocher mit stufenloser Regulierung. Sehr gut dosierbar. Der DragonFly ist mit einer selbstreinigenden Schütteldüse ausgerüstet, kann im unterwegs vollständig gewartet werden und ist für eine lange Lebensdauer konstruiert. Brennt mit Benzin, Diesel, Petroleum und Kerosin.

Art-Nr. **681-11-774-000 155.95 €**



MSR WindPro

Klein und kompakt und doch sehr Windstabil. Mit einem Gewicht von unter 200 g ist er dabei der leichteste Kocher mit externer Kartusche auf dem Markt. Der Kocher kann platzsparend in jedem 1-Liter-Topf verstaut werden. Dank weiter Flamme kann man bequem auch mit großen Töpfen kochen.

Art-Nr. **681-11-784-000 94.95 €**



MSR Brennstoffflasche 624 g

Mit allen MSR Flüssigbrennstoffkochern verwendbar

Art-Nr. **681-11-837-000 16.50 €**

MSR WhisperLite International

Der WhisperLite International ist die Mehrstoffversion des meist verkauften Flüssigbrennstoffkochers von MSR. Dieser Kocher ist seit über 20 Jahren bewährt und marktführend. Durch sein einfaches, haltbares Design ist der MSR WhisperLite sehr zuverlässig. Die patentierte Schütteldüse entfernt Ablagerungen und Schmutzreste durch einfaches Schütteln. Der kompakte Kocher passt in einen 1,5-Liter-Topf von MSR und brennt mit Benzin und Kerosin. Die Brennstoffflasche ist nicht im Lieferumfang enthalten.

Art-Nr. **681-11-780-000 104.95 €**

Mehr von MSR...

Mountain Safety Research hat ein umfangreiches Sortiment an zuverlässiger Hochleistungsausrüstung entwickelt. Neben den gezeigten Kochern bekommst du Zelte, Schneeschuhe und Systeme zur Wasseraufbereitung von MSR.



Hol dir die Produkte von MSR bei www.scoutladen.de

Kompasse

Silva ist einer der weltweit führenden Kompasshersteller. Seit die Gebrüder Kjellström im Jahr 1932 ihren ersten Kompass für uns entwickelten, hat Silva den Magnetkompass immer weiter verbessert. Das einfache Grundprinzip wird durch ausgearbeitete Details ergänzt, die eine noch genauere Navigation und Orientierung ermöglichen. Ein Präzisionsinstrument, das jeder Outdoorliebhaber im Rucksack haben sollte. Ganz egal, wo auf der Welt Sie unterwegs sind, ob zum Spaß oder im Wettkampf. Ein Kompass ist immer ein zuverlässiger Begleiter und er braucht nicht einmal Strom.

Silva Eclipse



Silva Eclipse GPS 96

Die perfekte Wahl für den GPS-Besitzer. Verlassen Sie sich bei der Navigation niemals nur auf Ihr GPS - denken Sie immer daran, einen Kompass einzupacken. Der Eclipse GPS 96 arbeitet mit den internationalen Maßstäben 1:24.000, 1:25.000, 1:50.000, 1:62.500, 1:63.360 und kann damit die genauen Standorte auf Karten mit UTM-Gitter (o.ä.) bestimmen. Der Lieferumfang umfasst eine Längengrad- / Breitengrad- / UTM-Schablone für die Erfassung von Standorten auf Karten mit entsprechendem System.

Art-Nr. **611-36502-0001-000 54,95 €**



Silva Eclipse PRO 99

Das Flaggsschiff unter den Eclipse-Kompassen. Spiegelpeilsystem für die Einhandbedienung. Eingebauter Neigungsmesser für die Hangneigungsbestimmung. Grundplatte mit Lupe und einem Satz Infokarten mit Überlebensstipps. Weiter umfasst der Inhalt Anwendungsanleitungen, Kartenmaßstäbe, mit denen auch GPS-Positionen ermittelt werden können, Umrechnungstabellen usw. in der „Gummischutzhülle“. Mit diesem Instrument bekommen Sie nicht bloß einen Kompass, sondern ein komplettes Navigationssystem!

Art-Nr. **611-36537-4001-000 94,95 €**



Silva Eclipse GRIP 97

Linealkompass mit preisgekröntem Design. Ergonomisch gestaltete Grundplatte mit weichem Gummigriff und Trageschnur mit Signalpfeife! Lieferumfang komplett mit Clip (Clip für Gürtel, Karte etc.).

Art-Nr. **611-36353-1001-000 54,95 €**



Mehr Kompass von Silva holst du dir im Scoutladen. Vom einfachen Modell bis hin zum Spezialkompass bietet Silva das komplette Sortiment.

Silva Voyager



Silva Voyager 9020 Multizonen-Nadel

Der Voyager 9020 hat eine kompakte Grundplatte mit Einheiten in mm und inch. Mit dem Kompass können auch vertikale Winkel und Steigungen gemessen werden.

Art-Nr. **611-36578-5001-000 17,95 €**



Silva Voyager 8040 Multizonen-Nadel

Der Voyager 8040 ist ein Spiegelkompass, ausgestattet mit Kimme und Korn für kompakte Peilungen. Deckel mit Peilspiegel und Thermometer. Inklusive Neigungsmesser mit Skala für die genaue Messung von Hangneigungen. Einstellmöglichkeit der Missweisung. Weltkarte mit magnetischer Missweisung auf der Oberseite des Deckels.

Art-Nr. **611-36582-5001-000 63,95 €**



Silva Voyager 8010 Multizonen-Nadel

Der Voyager 9020 hat eine traditionelle Grundplatte mit einer integrierten Lupe. Abgebildete Maßstäbe: 1:250.000 1:25.000 1:24.000 1:50.000 1:63.360, sowohl in mm als auch in inch

Art-Nr. **611-36580-5011-000 27,95 €**

Lederhosen



Lederbundhose, Samtspalt, Damen und Herren

Unsere Bundhose ohne Träger für Damen und Herren ist im Grunde die klassische Pfadfinderhose. Mit ihr bist du für alle Aktivitäten im Freien gerüstet.

Art-Nr. **480-116-01-001 129,95 €**



Sport-Bermuda, Spaltleder, Damen und Herren

Die klassische kurze Pfadfinderhose in der Länge eine Sport-Bermuda. Das ist die richtige Hose fürs Sommerlager und Fahrt. Robust und praktisch begleitet sie dich auf all deinen Wegen.

Art-Nr. **480-112-01-001 99,95 €**

Troyer

Die klassischen Seemannspullover aus dem hohen Norden haben bei den Pfadfindern längst Karriere gemacht. Der Scoutladen führt diese in drei verschiedenen Qualitäten. Reine Schurwolle, Mischgewebe und Polyacryl.



Troyer Elbe S Skipper

100% Schurwolle, maschinenwaschbar, Perlfang grob, Rippkragen, Bund, Armbündchen.

Art-Nr. **471-3796-00-001 64,95 €**



Troyer Elbe II Original

100% Schurwolle, Handwäsche empfohlen, Perlfang grob, Rippkragen, Bund, Armbündchen gedoppelt.

Art-Nr. **471-3742-00-001 54,95 €**



Troyer Elbe I Classic

70% Schurwolle, 30% Polyacryl, maschinenwaschbar, Perlfang mittel, Kragen, Bund, Armbündchen gedoppelt.

Art-Nr. **471-3758-00-001 44,95 €**



Troyer Elbe III

100% Polyacryl, maschinenwaschbar, Perlfang grob, Kragen, Bund, Armbündchen gedoppelt.

Art-Nr. **471-3793-00-001 24,95 €**

Pfadfindershirts



Spicy-T Tank Top Hot Girlscout Gold Edition

Unsere Special-Edition in Gold wird dich begeistern. Ein modisches Top für heiße Pfadfinderinnen zum günstigen Aktionspreis.
Art-Nr. 114-106-02-001 12,95 €



Vintage Tee Cool Boyscout

Immer schön cool bleiben. Das geht auch als Pfadfinder mit den neuen Vintage Tees im Used Look.
Art-Nr. 114-176-00-001 14,95 €



Auf die Ehre eines Pfadfinders ist Verlass

Das erste Pfadfindergesetz aus dem Jahr 1908: Auf die Ehre eines Pfadfinders ist Verlass. A Scout's honour is to be trusted.
Art-Nr. 111-150-02-001 15,95 €



Ein Pfadfinder ist nützlich

Das dritte Pfadfindergesetz aus dem Jahr 1908: Die Pflicht eines Pfadfinders ist es, nützlich zu sein und anderen zu helfen. A Scout's duty is to be useful and to help others.
Art-Nr. 111-117-02-001 18,95 €



be prepared (für frauen)

Allzeit bereit - be prepared, wie es im englischen Original heißt, ist der Wahlspruch der Pfadfinder.
Art-Nr. 110-106-02-601 14,95 €



allzeit bereit (für jungs)

Allzeit bereit - be prepared, wie es im englischen Original heißt, ist der Wahlspruch der Pfadfinder.
Art-Nr. 110-175-02-601 14,95 €



Ladies Ringer T „Lass uns Baden, Paul“

Lass uns Baden, Paul... ist eine schöne Erinnerung an den Gründer der Pfadfinderbewegung. Vor mehr als hundert Jahren eröffnete Robert Baden Powell das erste Pfadfinderlager auf Brownsea Island.
Art-Nr. 115-103-06-001 19,95 €



Fit-Stripe Pfadi springt nach Hut

Hier springt nicht die Katze, sondern der Pfadfinder nach seinem Hut.
Art-Nr. 100-154-02-002 19,95 €



Basic Shirt Auftrag erledigt!

„Habe meinen Auftrag erledigt und bin nach Hause gegangen“. Die Aussage dieses klassischen Wegzeichens ist hier auf ein hochwertiges Shirt gebannt. Das Wegzeichen bildet sich durch die Schrift des Textes.
Art-Nr. 120-180-42-001 12,95 €



Longsleeve Wegzeichen

Neun elegante Wegzeichen in einer schönen und vor allem auch lehrreichen Zusammenstellung. Damit bist du in allen Lebenslagen gewappnet.
Art-Nr. 120-171-42-002 14,95 €

Textildruck

Gerne drucken wir auch dein persönliches Motiv auf ein Shirt deiner Wahl. Unsere Technik sind hochwertige Siebdrucktransfers oder Flexdrucke. Diese Drucke sind wie ein normales Shirt waschbar, sie sind lichtecht und besonders kratzfest. An einem solchen Shirt hat du lange Jahre Spaß.

Mindestens achten wir auf schadstofffreies Gewebe nach Ökotex Standard 100, aber du bekommst bei uns auch Baumwolle aus kontrolliert biologischem Anbau.

Wichtig ist uns auch, dass unsere Textilien nach international gültigen sozialen Normen gefertigt werden.

Die folgenden Preise sind für Auflagen ab einem Stück. Bereits ab geringen Mengen gibt es besonders günstige Staffelpreise. Hol dir ein Angebot im Scoutladen.

zusätzlicher individueller Aufdruck bis A4+ (einfarbig)

Individueller Aufdruck mit einer Farbe. Motivgröße maximal A4. Das Motiv selbst ist frei gestaltbar, jedoch empfehlen wir eine kurze Rücksprache, wegen unterschiedlicher Realisierungsmöglichkeiten. Ohne Shirt!
Art-Nr. 050-999-01-000 8,50 €
z.B. ab 75 Stück nur 4,25 €

zusätzlicher individueller Aufdruck bis A4+ (zwei Farben)

Individueller Aufdruck mit zwei Farben. Motivgröße maximal A4. Das Motiv selbst ist frei gestaltbar, jedoch empfehlen wir eine kurze Rücksprache, wegen unterschiedlicher Realisierungsmöglichkeiten. Ohne Shirt!
Art-Nr. 050-999-02-000 14,50 €
z.B. ab 75 Stück nur 6,25 €

Abzeichen



30 gestickte Aufnäher (bis 60 mm)

Computergestickte Abzeichen in bester Qualität. Unsere Badges halten, was sie versprechen. Gerne helfen wir euch auch kostenlos beim Entwurf der Aufnäher. Und auf Wunsch schicken wir gerne auch ein Qualitätsmuster.
Art-Nr. 211-060-00-030 84,00 €

50 gestickte Aufnäher (bis 60 mm)

Art-Nr. 211-060-00-050 95,00 €

100 gestickte Aufnäher (bis 60 mm)

Art-Nr. 211-060-00-100 140,00 €

200 gestickte Aufnäher (bis 60 mm)

Art-Nr. 211-060-00-200 200,00 €

300 gestickte Aufnäher (bis 60 mm)

Art-Nr. 211-060-00-300 240,00 €

30 gestickte Aufnäher (bis 75 mm)

Art-Nr. 211-075-00-030 102,00 €

50 gestickte Aufnäher (bis 75 mm)

Art-Nr. 211-075-00-050 120,00 €

100 gestickte Aufnäher (bis 75 mm)

Art-Nr. 211-075-00-100 180,00 €

200 gestickte Aufnäher (bis 75 mm)

Art-Nr. 211-075-00-200 240,00 €

300 gestickte Aufnäher (bis 75 mm)

Art-Nr. 211-075-00-300 330,00 €

30 gestickte Aufnäher (bis 90 mm)

Art-Nr. 211-090-00-030 138,00 €

50 gestickte Aufnäher (bis 90 mm)

Art-Nr. 211-090-00-050 140,00 €

100 gestickte Aufnäher (bis 90 mm)

Art-Nr. 211-090-00-100 205,00 €

200 gestickte Aufnäher (bis 90 mm)

Art-Nr. 211-090-00-200 280,00 €

300 gestickte Aufnäher (bis 90 mm)

Art-Nr. 211-090-00-300 390,00 €

Sippenabzeichen

Gerne fertigen wir für deine Sippe, deine Gruppe, deinen Trupp individuelle Abzeichen in kleinen Auflagen.

Das einzige, was wir dazu brauchen ist deine Idee, deine Skizze... Und dafür machen wir dir ein günstiges Angebot.

Messer & Tools



Gerber GATOR II Serrated Edge - Klappmesser mit Etui

Das Gator II Fine Edge ist ein extrem leichtes Messer mit enorm robuster Verarbeitung. Die glatte Klinge ist aus hochwertigem, rostfreien 420HC-Stahl gefertigt. Eine Ausparung in der Klinge ermöglicht die Einhandbedienung. In der Serrated-Version mit Wellenschliff an der Basis. Der Messername rührt vom Heft: Dieses ist aus Kraton und die reptilienartige Oberflächenstruktur gewährleistet sicheren Halt. Inklusive Gürtletui aus Nylon.

Art-Nr. **780-22-01413-000 62.95 €**



Gerber EVO Fine Edge - Klappmesser mit Clip

Das EVO FINE EDGE ist der große Bruder des EVO JR. für all diejenigen Verwender, die ein etwas größeres Messer möchten. Mit Einhandbedienung für Recht- und Linkshänder, Klinge aus 440er-Stahl sowie Titan-Nitrid Beschichtung. Der Finger Flip zum einfachen Öffnen der Klinge dient zugleich als Fingerschutz im geöffneten Zustand. Griffschalen aus schwarz anodisiertem Aluminium. Inklusive Befestigungsclip.

Art-Nr. **780-22-01433-000 54.95 €**



Gerber RIPSTOP I - Klappmesser mit Clip

Das Gerber RIPSTOP I ist ein sehr leichtes und kleines Einhandmesser, aber nicht auf Kosten von Funktion und Bedienung. Das Ganzstahl-Messer in Skelett-Bauweise besitzt eine Klinge aus rostfreiem Hochleistungsstahl 440 A und ist mit einem Frame-Lock-System versehen, die Klinge wird also vom Rahmen nach dem Aufklappen fixiert. Inklusive Edelstahlclip.

Art-Nr. **780-22-01614-000 19.95 €**



Gerber HINDERER RESCUE - Rettungsmesser

Rick Hinderer brachte Messerdesign und Funktionalität für Rettungseinsätze im HINDERER RESCUE Fine Edge zusammen. Das Messer besitzt eine Wellenschliffklinge aus rostfreiem, 440er-Stahl, eine Vorrichtung zum Einschlagen von Glasscheiben, Aufreißhaken für Textilien, einen Schraubenschlüssel zur Ventilöffnung von Sauerstoffflaschen und einen 9-teiligen Bitsatz inklusive Adapter. Sogar an die Bedienung mit Handschuhen wurde beim Design gedacht. Inklusive Edelstahlclip und Gürtletui aus Nylon.

Art-Nr. **780-22-01534-000 139.95 €**



Gerber SHORTCUT MINI - Schlüsselhänger-Tool

Das Gerber Shortcut Mini ist ein Multi-Tool im Miniformat. Das Herzstück des Tools ist dabei eine starke Schere von Fiskars. Alle weiteren Werkzeuge wie Klinge, Nagelfeile, Pinzette und gleich mehrere Schraubendreher sind außenliegend und daher schnell einsatzbereit. Das Shortcut passt sogar an den Schlüsselbund.

Art-Nr. **780-22-01505-000 24.95 €**



Gerber CLUTCH MINI - Schlüsselhänger Tool

Das Clutch Mini passt in jede Tasche und dieses Mini-Tool überzeugt durch kompakte Maße und Funktionalität. Die Zange lässt sich mit wenigen Handgriffen aufklappen. Von außen erreichbar sind Werkzeuge wie Klinge, Nagelfeile, Pinzette und mehreren Schraubendreher. Das Clutch Mini besitzt einen Ring zur Befestigung am Schlüsselbund.

Art-Nr. **780-22-01506-000 24.95 €**



Gerber DIESEL schwarz - Multi-Tool mit Einhand-Öffnungsmechanismus

Das Modell Diesel offenbart auf den ersten Blick ein für Gerber neues Tool-Design: Es ist deutlich zierlicher und schlanker als andere Gerber-Tools, gleichzeitig aber nicht weniger robust. Der bewährte Einhand-Öffnungsmechanismus der Zange ist auch beim Diesel vorhanden. Alle Werkzeuge werden arretiert, sobald sie in Arbeitsposition gebracht werden. Die Entriegelung erfolgt über die leicht zugänglichen Schieber am Ende der Zangenschenkel. Alle Teile, also Rahmen und Klingen, sind schwarz. Leichte Abfärbungen sind produktionstechnisch nicht zu verhindern. Tool inklusive Nylonetui.

Art-Nr. **780-22-01545-000 109.95 €**



Gerber LEGEND (Multi-Plier 800) - Butterfly Opening Tool

Das Legend, auch unter dem Namen MP 800 bekannt, ist ein Klassiker von Gerber. Alle in den Zangenschenkeln untergebrachten Werkzeuge sind von außen zugänglich. Häufig benötigte Werkzeuge wie Klinge und Schere sind mit einer Hand zu öffnen. Eine Arretierung erfolgt für alle Werkzeuge nach dem Öffnen automatisch. Zur Rutschfestigkeit sind die Griffe mit schwarzen Gator-Text-Grip-Einlagen versehen. Der Zangenkopf ist mit einem Karbid-Hartmetallschneider ausgestattet, der ausgewechselt werden kann. Inklusive Nylonsetui.

Art-Nr. **780-22-08239-000 139.95 €**



Gerber LMF II INFANTRY - Überlebensmesser

Entwickelt wurde das Überlebensmesser LMF II von einem Team unter Leitung von Jeff Freeman mit militärischer Beratung und ausführlichen militärischen Feldtests. Das spiegelt sich im Ergebnis dieser Entwicklung wider: Das LMF II Infantry verfügt über eine robuste Klinge aus rostfreiem, beschichteten 12C27-Stahl. Die kräftige Teilsägezahnung meistert alle Herausforderungen, das geriffelte Soft-Grip-Heft garantiert eine besonders sichere Handlage. Das massive Stahlelement am Griffende dient als Hammer zum Einschlagen von Scheiben. Patentiert ist der in die stabile Nylon/Kunststoff-Scheide integrierte Messerschärfer. Zum Lieferumfang gehört umfangreiches Zubehör, mit dem das Messer vielseitig befestigt werden kann.

Art-Nr. **780-22-01629-000 149.95 €**



Gerber FREEMAN FOLDER Fine Edge - Klappmesser mit Etui

Das Freeman Folder startete seine Karriere mit dem ersten Preis beim International Knife Award auf der Jagdmesse IWA 2004 in der Kategorie Outdoormesser. Das perfekt geformte und mit griffiger Kontur versehene Heft ist mit attraktivem Birnbaumholz bestückt. Das Messer liegt einfach traumhaft in der Hand. Die rostfreie Drop Point-Klinge ist matt sandgestrahlt. In Arbeitsstellung gewährleistet eine Arretierung (Liner Lock) sicheres Arbeiten. Inklusive Nylonetui.

Art-Nr. **780-22-07170-000 79.95 €**



Gerber ULTRALIGHT L.S.T. - Leichtgewichtsklappmesser

L.S.T. steht für Light - Strong - Tough und die L.S.T.-Messer werden unter Verwendung von Kunststoffschalen (im Spritzgußverfahren) hergestellt. Das Ultralight L.S.T. besitzt ein Heft aus nahezu unverwüstlichem DuPont Zytel und eine Länge von 6,7cm im geschlossenen Zustand. Rostfreie 420HC-Stahlklinge von 5,0 cm Länge. Das Messer zeichnet sich durch robuste Gesamtverarbeitung, einen reibungslosen Gang sowie die Arretierung der glatten Klinge zum sicheren Arbeiten aus.

Art-Nr. **780-22-06050-000 22.95 €**

Gerber Tool-Kit Zubehör (Diesel, Freehand, Suspension)

Das Tool-Kit von Gerber ist ein klassisches Bit-Set, bestehend aus dem Aufsatzadapter sowie neun Bits, jeweils drei Größen für Kreuzschlitz, Längsschlitz und Imbus.

Art-Nr. **780-22-49445-000 10.95 €**

Gerber Tool-Kit Zubehör (MP 400, MP 600, MP 800)

Das Tool-Kit von Gerber ist ein klassisches Bit-Set, bestehend aus dem Aufsatzadapter sowie neun Bits, jeweils drei Größen für Kreuzschlitz, Längsschlitz und Imbus.

Art-Nr. **780-22-45200-000 21.95 €**

So bestellst du bei uns

Internet

Rund um die Uhr und in aller Ruhe kannst du dich in unseren Online-Shops informieren. Schau dich um und bestelle sicher auf jurtenland.de oder scoutladen.de

Telefon

Gerne kannst du persönlich am Telefon bei uns bestellen. Wir sind zu den üblichen Tageszeiten für dich da. Und wenn nicht, dann sprich deine Bestellung auf den Anrufbeantworter. Tel. 0781 9483517

Fax

Den Bestellschein kannst du uns auch zufaxen. Das ist übersichtlich und bequem. Fax. 0781 9483518

Bitte gib bei all deinen Bestellungen, neben der Artikelnummer, der Bezeichnung (evtl. mit Größe, Farbe und Extrawünschen) auch deinen Namen, deine vollständige Anschrift und Telefonnummer an.

So bezahlst du bei uns

Bezahle einfach so bei uns, wie es dir am leichtesten fällt. Wählen unter folgenden Zahlungsmöglichkeiten. Wir behalten uns jedoch vor, in bestimmten Fällen einige Zahlungsarten auszuschließen.

Lastschrift

Gerne buchen wir deinen Rechnungsbetrag bequem von deinem Konto ab. Bitte teile uns dazu deine Bankverbindung mit. Bitte achte auf korrekte Angaben, um Verzögerungen und zusätzliche Kosten zu vermeiden.

Vorkasse

Gerne kannst du uns den Rechnungsbetrag im Voraus auf unser unten angegebenes Konto überweisen. Die Ware wird dann nach Zahlungseingang versendet.

Rechnung

Zahle einfach per Rechnung, nachdem Du die Ware erhalten hast, sie dir gefällt und du dich entschieden hast die bestellten Artikel zu behalten.

Kreditkarte

Wir akzeptieren Mastercard und Visa. Die Kreditkartenzahlungen wickeln wir über unseren Partner Worldpay ab.

Paypal

Mit Paypal zahlst du einfach und sicher. Für Käufer ist dies kostenlos. Die Gebühr übernehmen wir. Die Bezahlung erfolgt sofort nach deiner Bestellung. Wir erhalten die Bestätigung und können die Ware gleich versenden.

Moneybookers

Nutze die Möglichkeit der sofortigen Bezahlung mit Mastercard, Visa, Amex, Diners und anderen gängigen Zahlungsarten.

Nachnahme

Gerne liefern wir auch per Nachnahme. Hierfür berechnen wir jedoch wegen der deutlich höheren Kosten eine zusätzliche Pauschale von 9,40 Euro. Darin ist bereits die Zustellgebühr, wie sie z.B. bei DHL mit zusätzlichen 2,- Euro fällig wird bereits enthalten.

Lieferungen ins europäische Ausland

Lieferungen ins europäische Ausland tätigen wir nur nach Zahlungseingang aus unserem Konto.

So versenden wir

Wir liefern dir die Ware innerhalb Deutschlands. Bei einem Bestellwert bis 25,00 € berechnen wir eine Versandkostenpauschale von 3,90 € und bei Nachnahmesendungen 9,40 € zusätzlich. Bestellungen über 25 Euro liefern wir ohne zusätzliche Versandkosten (ausgenommen Nachnahmegebühren).

Ins europäische Ausland berechnen wir eine Versandkostenpauschale von 10,- €. Diese entfällt ab einem Auftragswert von 200,- €.

Alle Sendungen werden versichert ausgeliefert.

Wenn der bestellte Artikel verfügbar ist, erhältst du diesen normalerweise innerhalb von 3 Arbeitstagen. Artikel, welche auf Kundenwunsch gefertigt werden benötigen zwischen zwei und vier Wochen.

Die Zustellung der Ware erfolgt über einen Logistik-Partner unserer Wahl. In aller Regel erfolgt die Zustellung innerhalb 24 Stunden nach dem Versand.

Expresszustellungen stellen wir gesondert in Rechnung.

WICHTIG: Achte in deinem eigenen Interesse bei der Lieferung auf Transportschäden wie z.B. aufgerissener Karton, Dellen, Wasserschäden usw. Diese Schäden müssen unverzüglich dem Zusteller mitgeteilt werden.

Datenschutz

Wir nehmen den Schutz deiner persönlichen Daten sehr ernst und halten uns strikt an die Regeln der Datenschutzgesetze. Personenbezogene Daten werden auf unserer Webseite nur im technisch notwendigen Umfang erhoben.

Wir geben personenbezogene Daten nicht ohne deine ausdrückliche und jederzeit widerrufliche Einwilligung an Dritte weiter. Ausgenommen hiervon sind Dienstleistungspartner, die zur Bestellabwicklung die Übermittlung von Daten benötigen (z.B. das mit der Lieferung beauftragte Versandunternehmen und das mit der Zahlungsabwicklung beauftragte Kreditinstitut). In diesen Fällen beschränkt sich der Umfang der übermittelten Daten auf das erforderliche Minimum.

Die nachfolgende Erklärung gibt dir einen Überblick darüber, wie wir diesen Schutz gewährleisten und welche Art von Daten zu welchem Zweck erhoben werden.

Datenverarbeitung auf unseren Internetseiten:

Der Scoutladen erhebt und speichert automatisch in ihren Server Log Files Informationen, die Ihr Browser an uns übermittelt. Dies sind:

- * Browsertyp/ -version
- * verwendetes Betriebssystem
- * Referrer URL
- * Hostname, IP Adresse
- * Uhrzeit der Serveranfrage

Diese Daten sind für den Scoutladen nicht bestimmten Personen zuordenbar. Eine Zusammenführung dieser Daten mit anderen Datenquellen wird nicht vorgenommen, die Daten werden zudem nach einer statistischen Auswertung gelöscht.

Cookies:

Die Internetseiten verwenden an mehreren Stellen so genannte Cookies. Sie dienen dazu, unser Angebot nutzerfreundlicher, effektiver und sicherer zu machen. Cookies sind kleine Textdateien, die auf Ihrem Rech-

ScoutLaden
Textildruck | Ausrüstung | und mehr...

Viele Shirts
für Pfadfinder

www.scoutladen.de

Ralph Fröhlich
Weingartenstr. 31, 77654 Offenburg
Tel. 0781 9483517, Fax 0781 9483518
ralph@scoutladen.de

ner abgelegt werden und die Ihr Browser speichert. Die meisten der von uns verwendeten Cookies sind so genannte „Session-Cookies“. Sie werden nach Ende Ihres Besuchs automatisch gelöscht. Cookies richten auf Ihrem Rechner keinen Schaden an und enthalten keine Viren.

Newsletter und Benachrichtigungen

Wenn du die auf unseren Webseiten angebotenen Newsletter und Benachrichtigungen empfangen möchtest, benötigen wir von dir eine valide Email-Adresse sowie Informationen, die uns die Überprüfung gestatten, dass du der Inhaber der angegebenen Email-Adresse bist bzw. deren Inhaber mit dem Empfang des Newsletters einverstanden ist. Weitere Daten werden nicht erhoben.

Deine Einwilligung zur Speicherung der Daten, der Email-Adresse sowie deren Nutzung zum Versand eines Newsletters kannst du jederzeit widerrufen.

Auskunftsrecht:

Du hast jederzeit das Recht auf Auskunft über die bezüglich deiner Person gespeicherten Daten, deren Herkunft und Empfänger sowie den Zweck der Speicherung.

Weitere Informationen:

Dein Vertrauen ist uns wichtig. Daher möchten wir dir jederzeit Rede und Antwort bezüglich der Verarbeitung deiner personenbezogenen Daten stehen. Wenn du Fragen hast, die dir diese Datenschutzerklärung nicht beantworten konnte oder wenn du zu einem Punkt vertiefte Informationen wünschst, wende dich bitte jederzeit an uns. info@scoutladen.de

Verpackungen

Wir sind gemäß der Regelungen der Verpackungsverordnung dazu verpflichtet, Verpackungen unserer Produkte, die nicht das Zeichen eines Systems der flächendeckenden Entsorgung (wie etwa dem „Grünen Punkt“ der Duales System Deutschland AG) tragen, zurückzunehmen und für deren Wiederverwendung oder Entsorgung zu sorgen.

Wir arbeiten an dieser Stelle mit dem „Grünen Punkt“ zusammen. Fast alle unsere Verpackungen tragen das entsprechende Zeichen, so dass du diese einfach selbst entsorgen kannst.

Zur weiteren Klärung der Rückgabe von nicht gekennzeichneten Verpackungen setze dich bitte mit uns in Verbindung.

Wir nennen dir dann eine kommunale Sammelstelle oder ein Entsorgungsunternehmen in Ihrer Umgebung, das die Verpackungen kostenfrei entgegennimmt. Sollte dies nicht möglich sein, hast du die Möglichkeit, die Verpackung an uns zu schicken. Die Verpackungen werden von uns wieder verwendet oder gemäß der Bestimmungen der Verpackungsverordnung entsorgt.

Grundsätzlich möchten wir dir die fachgerechte Entsorgung unserer Verpackung so einfach wie möglich machen.

Kartonagen, Papier und ähnliches kannst du alternativ auch einfach zum Altpapier geben.

Adresse

Scoutladen - Ralph Fröhlich
Weingartenstraße 31
77654 Offenburg
Tel. 0781 9483517
Fax 0781 9483518
info@scoutladen.de

Wegbeschreibung

Du findest uns recht einfach. Von der Autobahn BAB 5, Anschlussstelle Offenburg, immer Richtung Stadt und dann der Vorfahrtsstraße folgen. Dies führt dich dann in die Weingartenstraße. Aber Vorsicht: Wir führen kein Ladengeschäft, dennoch ist uns Besuch in unserem Büro und Lager willkommen. Am besten sprichst du vorher einen Termin mit uns ab.

Internet

www.jurtenland.de
www.scoutladen.de
www.aktionsladen.de
www.kja-laden.de

Kontoverbindung

Scoutladen - Ralph Fröhlich
Volksbank Offenburg
BLZ 664 900 00, Konto 11334709
für Auslandsüberweisungen:
BIC GENODE610G1
IBAN DE38 6649 0000 0011 3347 09

Preise

Alle Preise im Katalog sind inkl. MwSt.. Preisänderungen und Irrtümer vorbehalten.

Allgemeine Geschäftsbedingungen

§ 1 Geltungsbereich

Die vorliegenden Geschäftsbedingungen enthalten die zwischen Ihnen und uns, der Firma Scoutladen, Inhaber Ralph Fröhlich, Weingartenstr. 31, 77654 Offenburg (Steuer Nr. 14194/16501) ausschließlich geltenden Bedingungen, soweit diese nicht durch schriftliche Vereinbarungen zwischen den Parteien abgeändert werden. Mit jeder Bestellung erkennen Sie diese Geschäftsbedingungen in der jeweils gültigen Fassung als allein maßgeblich an.

§ 2 Registrierung als Nutzer

(1) Ihre Registrierung zu unserem Handelssystem erfolgt kostenlos. Ein Anspruch auf Zulassung zu unserem Handelssystem besteht nicht. Teilnahmeberechtigt sind ausschließlich unbeschränkt geschäftsfähige Personen. Auf unser Verlangen haben Sie uns eine Kopie Ihres Personalausweises zuzusenden. Zur Zulassung füllen Sie elektronisch das auf unserer Web-Site vorhandene Versanddatenformular aus und bestätigen uns die Richtigkeit der Angaben.

(2) Abgesehen von der Erklärung Ihres Einverständnisses mit der Geltung dieser Allgemeinen Geschäftsbedingungen ist Ihre Registrierung mit keinerlei Verpflichtungen verbunden.

§ 3 Datenschutz

(1) Wir verwenden die von Ihnen mitgeteilten personenbezogenen Daten (Anrede, Name, Anschrift, E-Mail-Adresse, Telefonnummer) gemäß den Bestimmungen des deutschen Datenschutzrechts.

(2) Ihre personenbezogenen Daten, soweit diese für die Begründung, inhaltliche Ausgestaltung oder Änderung des Vertragsverhältnisses erforderlich sind (Bestandsdaten), werden ausschließlich zur Abwicklung der zwischen uns abgeschlossenen Kaufverträge verwendet, etwa zur Zustellung von Waren an die von Ihnen angegebene Adresse.

(3) Ihre personenbezogenen Daten, welche erforderlich sind, um die Inanspruchnahme unserer Angebote zu ermöglichen und abzurechnen (Nutzungsdaten), werden zunächst ebenfalls ausschließlich zur Abwicklung der zwischen uns abgeschlossenen Kaufverträge verwendet. Solche Nutzungsdaten sind insbesondere die Merkmale zu Ihrer Identifikation als Nutzer, Angaben über Beginn und Ende sowie über den Umfang der jeweiligen Nutzung und Angaben über die von Ihnen als Nutzer in Anspruch genommenen Teledienste. Solche Nutzungsdaten werden wir darüber hinaus für Zwecke der Werbung, der Marktforschung oder zur bedarfsgerechten Gestaltung unserer Teledienste zur Erstellung von Nutzungsprofilen unter Verwendung von Pseudonymen verwenden. Sie sind berechtigt und haben die Möglichkeit, dieser Nutzung Ihrer Nutzungsdaten zu widersprechen.

(4) Soweit Sie weitere Informationen wünschen oder die von Ihnen ausdrücklich erteilte Einwilligung zur Verwendung Ihrer Bestandsdaten abrufen oder widerrufen wollen bzw. der Verwendung Ihrer Nutzungsdaten widersprechen wollen, steht Ihnen zusätzlich unser Support unter der E-Mail-Adresse: info@scoutladen.de zur Verfügung.

§ 4 Vertragsschluss

Die Präsentation unserer Waren stellt kein bindendes Angebot unsererseits dar. Erst die Bestellung einer Ware durch Sie ist ein bindendes Angebot nach § 145 BGB. Im Falle der Annahme dieses Angebots versenden wir an Sie eine Bestellbestätigung per E-Mail oder per Telefax.

§ 5 Zahlungsbedingungen

(1) Der Kaufpreis wird sofort mit Bestellung fällig. Die Zahlung der Ware erfolgt nach Ihrer Wahl mittels Banküberweisung oder per Lastschrift.

(2) Alle Preise gelten in Euro zuzüglich Verpackung, Fracht, und sonstiger Versandkosten. Rabatte und Skonti etc. bedürfen der ausdrücklichen, schriftlichen Vereinbarung.

§ 6 Eigentumsvorbehalt

Die Ware bleibt bis zur vollständigen Bezahlung unser Eigentum. Geraten Sie mit der Zahlung länger als 14 Tage in Verzug, haben wir das Recht, vom Vertrag zurückzutreten und die Ware zurückzufordern.

§ 7 Lieferbedingungen

(1) Wir liefern die Ware gemäß den mit Ihnen getroffenen Vereinbarungen, derzeit ausschließlich innerhalb der Bundesrepublik Deutschland.

Für Versand (Porto) und Verpackung berechnen wir eine Versandkostenpauschale von 3,90 Euro pro Bestellung. Bestellungen über 25 Euro liefern wir ohne zusätzliche Versandkosten.

Bei Bestellung per Nachname fällt zusätzlich ein Nachnahmeentgelt in Höhe von 9,40 Euro an.

Liefertermine und Lieferfristen sind nur verbindlich, wenn sie von uns schriftlich bestätigt wurden. Wir bemühen uns aber, die bestellte Ware innerhalb von 14 Werktagen auszuliefern.

(2) Wir sind in zumutbarem Umfang zu Teillieferungen berechtigt. Hierdurch entstehen Ihnen keine zusätzlichen Kosten für Porto und Verpackung.

(3) Soweit wir die Lieferung der Ware nicht oder nicht vertragsgemäß erbringen, so müssen Sie uns zur Bewirkung der Leistung eine Nachfrist von zwei Wochen setzen. Ansonsten sind Sie nicht berechtigt, vom Vertrag zurückzutreten.

§ 8 Widerrufsrecht

(1) Sie haben die Möglichkeit, innerhalb von 14 Tagen nach Erhalt der Ware ohne Angabe von Gründen den zwischen uns abgeschlossenen Vertrag zu widerrufen. Dieser Widerruf hat schriftlich, in Textform oder durch Rücksendung der Ware an uns zu erfolgen.

(2) Dieses Widerrufsrecht besteht nicht bei Verträgen über die Lieferung von Waren, die wir auf Grund Ihrer Spezifikationen angefertigt (bedruckt) haben oder die eindeutig auf Ihre persönlichen Bedürfnisse zugeschnitten waren.

(3) Mit der wirksamen Ausübung des Widerrufs sind Sie zur Rücksendung der Ware verpflichtet, wenn die Ware durch Paket versandt werden kann. Diese Rücksendung erfolgt auf unsere Gefahr und unsere Kosten, soweit nicht die Bestellung einen Bruttopreis von 40 Euro unterschreitet. In diesem Fall haben Sie die Kosten der Rücksendung zu tragen. Bitte senden Sie die Ware im Fall der Rückgabe an:

Scoutladen, Ralph Fröhlich

Weingartenstr. 31, 77654 Offenburg

Im Falle des Widerrufs des Vertrages sind Sie verpflichtet, Wertersatz für eine durch die bestimmungsgemäße Ingebrauchnahme der Sache entstandene Verschlechterung zu leisten. Sie haben die Möglichkeit, dies zu vermeiden, wenn Sie die Sache lediglich auf deren Verwendbarkeit und Tauglichkeit prüfen. Soweit vorstehend nichts anderes geregelt wird, haften Sie darüber hinaus für jede Verschlechterung oder den Untergang der Sache.

Das Recht auf Widerruf des Vertrages besteht unabhängig von Ihren Ansprüchen auf Gewährleistung, sofern die Ware Fehler aufweist (hierfür siehe § 9 Gewährleistung).

§ 9 Gewährleistung

(1) Angaben, Zeichnungen, Abbildungen, technische Daten, Gewichts-, Maß- und Leistungsbeschreibungen, die in Prospekten, Katalogen, Rundschreiben, Anzeigen oder Preislisten enthalten sind, haben rein informativen Charakter. Wir übernehmen keine Gewähr für die Richtigkeit dieser Angaben. Hinsichtlich der Art und des Umfangs der Lieferung sind allein die in der Auftragsbestätigung enthaltenen Angaben ausschlaggebend.

(2) Soweit ein gewährleistungspflichtiger Mangel vorliegt, sind Sie im Rahmen der gesetzlichen Bestimmungen berechtigt, Nacherfüllung zu verlangen, vom Vertrag zurückzutreten oder den Kaufpreis zu mindern.

(3) Die Verjährungsfrist von Gewährleistungsansprüchen für die gelieferte Ware beträgt zwei Jahre ab Erhalt der Ware.

§ 10 Haftungsbeschränkung

(1) Für andere als durch Verletzung von Leben, Körper und Gesundheit entstehende Schäden haften wir lediglich, soweit diese auf vorsätzlichem oder grob fahrlässigem Handeln oder auf schuldhafter Verletzung einer wesentlichen Vertragspflicht durch

uns oder unsere Erfüllungsgehilfen (z.B. dem Zustelldienst) beruhen. Eine darüber hinausgehende Haftung auf Schadensersatz ist ausgeschlossen. Die Bestimmungen des Produkthaftungsgesetzes bleiben unberührt.

(2) Die Datenkommunikation über das Internet kann nach dem derzeitigen Stand der Technik nicht fehlerfrei und/oder jederzeit verfügbar gewährleistet werden. Wir haften daher weder für die ständige und ununterbrochene Verfügbarkeit unseres Online-Handelssystems noch für technische und elektronische Fehler während einer Verkaufsveranstaltung, auf die wir keinen Einfluss haben, insbesondere nicht für die verzögerte Bearbeitung oder Annahme von Angeboten.

(3) Der Besteller übernimmt die alleinige Haftung, wenn durch die Ausführung seines Auftrages Rechte Dritter, insbesondere Patent-, Marken-, und Urheberrechte, Geschäftsgeheimnisse, sowie sonstige Rechte verletzt werden. Der Besteller hat Scoutladen von allen Ansprüchen Dritter wegen einer solchen Rechtsverletzung freizustellen.

Der Besteller darf mit Form, Inhalt oder verfolgtem Zweck seiner gewünschten Aufdrucke auf keinen Fall gegen gesetzliche Verbote, die guten Sitten und Rechte Dritter (s.O.) verstoßen. Ferner verpflichtet sich der Besteller, keine gewaltverherrlichenden, pornografische oder volksverhetzenden Inhalte als Textaufdruck zu bestellen, nicht zu Straftaten aufzurufen oder Anleitungen hierfür darzustellen.

§ 11 Schlussbestimmungen

(1) Änderungen oder Ergänzungen dieser Geschäftsbedingungen bedürfen der Schriftform. Dies gilt auch für die Aufhebung dieses Schriftformerfordernisses.

(2) Es gilt das Recht der Bundesrepublik Deutschland unter Ausschluss des UN-Kaufrechts. Unberührt bleiben zwingende Bestimmungen des Staates, in dem Sie Ihren gewöhnlichen Aufenthalt haben.

(3) Sofern Sie keinen allgemeinen Gerichtsstand im Inland haben oder nach Vertragsschluss Ihren Wohnsitz ins Ausland verlegen oder Ihr Wohnsitz zum Zeitpunkt der Klageerhebung nicht bekannt ist, ist Gerichtsstand für alle Streitigkeiten der Sitz unseres Unternehmens in Offenburg.

(4) Sollten einzelne Bestimmungen dieses Vertrages unwirksam sein oder den gesetzlichen Regelungen widersprechen, so wird hierdurch der Vertrag im Übrigen nicht berührt. Die unwirksame Bestimmung wird von den Vertragsparteien einvernehmlich durch eine solche Bestimmung ersetzt, welche dem wirtschaftlichen Sinn und Zweck der unwirksamen Bestimmung in rechtswirksamer Weise am nächsten kommt. Die vorstehende Regelung gilt entsprechend bei Regelungslücken.





Die schwarze Leidenschaft

Seit über achzig Jahren begeistern Kohten und Jurten junge Menschen, die auf Fahrt und Lager gehen.

Eberhard Köbel, alias Tusk, hat die Kohte vom samischen Original abgeschaut, entwickelt und 1928 zum ersten Mal eingesetzt.

Erst nach 1945 beginnt jedoch der Siegeszug der praktischen Feuerzelte „bei denen man vom Himmel nicht durch ein Dach getrennt ist“.

Heute ist die Vielfalt der modularen Planen fast grenzenlos. Ebenso mehrten sich Hersteller und Weiterentwicklungen in den letzten Jahren.

Das Handbuch von Jurtenland bietet die einen Einstieg in das Wissen und Können im Umgang mit Schwarzzelten. Wer noch mehr wissen will findet auf der Webseite reichlich Hintergrund und weiterführende Informationen.

Jurtenland.de

Ein Service aus dem
Scoutladen

Ralph Fröhlich
Weingartenstraße 31
77654 Offenburg

Tel.
0781 9483517

Fax
0781 9483518

ralph@scoutladen.de

www.scoutladen.de
&
www.jurtenland.de